

Ա Մ Փ Ո Փ Տ Ե Ղ Ե Կ Ա Ն Ք

50 տոկոս և ավելի պետական մասնակցությամբ առևտրային կազմակերպությունների 2022թ. տարեկան արդյունքների ֆինանսատնտեսական վիճակի դիտարկումների և վերլուծության, կազմակերպությունների գործունեության արդյունավետության որոշման և գործադիր մարմինների ղեկավարների կատարած աշխատանքների գնահատման վերաբերյալ

ՄԱՍ- 1

50 տոկոս և ավելի պետական մասնակցությամբ առևտրային կազմակերպությունների ֆինանսատնտեսական դիտարկումների (մոնիտորինգ), կազմակերպությունների գործունեության արդյունավետության որոշման վերաբերյալ

ՀՀ կառավարության 2017 թվականի հոկտեմբերի 5-ի թիվ 1262-Ն որոշմամբ հաստատված N1 հավելվածով՝ «Պետական կառավարման մարմինների կողմից 50 տոկոս և ավելի պետական մասնակցությամբ առևտրային կազմակերպությունների ֆինանսատնտեսական վիճակի դիտարկումներ անցկացնելու, դրանց գործունեությունը վերլուծելու և արդյունքներն ամփոփելու» կարգի համաձայն պետական գույքի կառավարման կոմիտեն 2022թ. տարեկան տվյալների հիման վրա մոնիտորինգ է իրականացրել ՀՀ կառավարության, ՀՀ նախարարությունների, դրանց ենթակա մարմինների, ՀՀ մարզպետարանների, ՀՀ հանրային հեռարձակողի խորհուրդի ենթակայության և Երևանի քաղաքապետարանի կառավարմանը հանձնված մոնիտորինգի ենթակա 146 պետական մասնակցությամբ առևտրային կազմակերպություններից (այսուհետ՝ Կազմակերպություն) 139 Կազմակերպությունների համար **(աղյուսակ 1.)**:

Վերլուծություն չի իրականացվել 7 Կազմակերպությունների համար: Վերլուծություն չիրականացման պատճառները և Կազմակերպությունների անվանումները ներկայացված են համապատասխան կառավարման մարմնի ընկերությունների վերլուծության հատվածում:

(աղյուսակ 1.)

Կազմակերպությունների թիվն ըստ պետական կառավարման լիազորված մարմինների

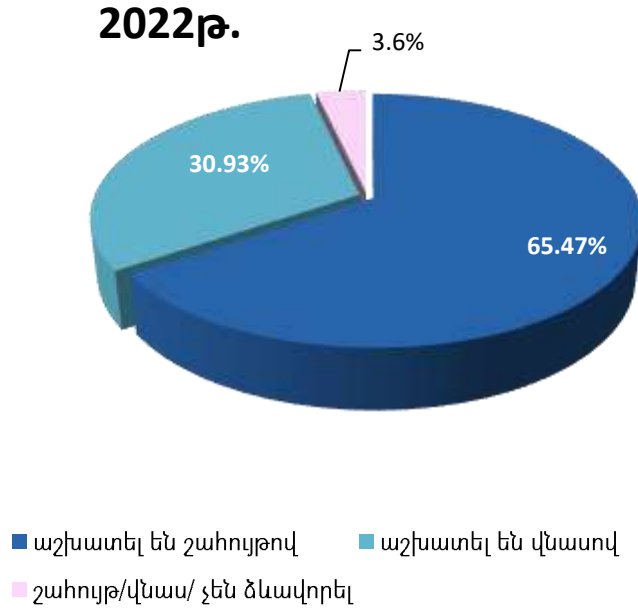
h/h	Անվանումը	Մոնիտորինգի ենթակա Կազմակերպությունների թիվը	Տեղեկատվու թյուն ներկայացրա ծ Կազմակերպ ությունների թիվը
ՀՀ Նախարարություններ, ՀՀ կառավարությանը և ՀՀ նախարարություններին ենթակա մարմիններ			
1	ՀՀ Առողջապահության նախարարություն	13	12
2	ՀՀ Արդարադատության նախարարություն	1	1
3	ՀՀ Վարչապետի աշխատակազմ	3	1
4	ՀՀ Շրջակա միջավայրի նախարարություն	1	1
5	ՀՀ տարածքային կառավարման և ենթակառուցվածքների նախարարություն	12	12
6	ՀՀ էկոնոմիկայի նախարարություն	7	7
7	ՀՀ Կրթության, գիտության, մշակույթի և սպորտի նախարարություն	4	4
8	ՀՀ Պաշտպանության նախարարություն	2	2
9	ՀՀ բարձր տեխնոլոգիական արդյունաբերության նախարարություն	10	9
10	Քաղաքաշինության կոմիտե	2	2
11	ՀՀ հանրային հեռարձակողի խորհուրդ	3	3
12	Քաղաքացիական ավիացիայի կոմիտե	3	3
13	ՀՀ ՏԿԵՆ պետական գույքի կառավարման կոմիտե	11	9
14	ՀՀ ՏԿԵՆ Ջրային կոմիտե	6	6
ՀՀ մարզպետարաններ			
15	Արմավիրի մարզպետարան	4	4
16	Արագածոտնի մարզպետարան	5	4
17	Արարատի մարզպետարան	6	6
18	Գեղարքունիքի մարզպետարան	6	6
19	Լոռու մարզպետարան	12	12
20	Կոտայքի մարզպետարան	7	7
21	Շիրակի մարզպետարան	15	15
22	Սյունիքի մարզպետարան	6	6
23	Վայոց ձորի մարզպետարան	3	3
24	Տավուշի մարզպետարան	3	3
25	Երևանի քաղաքապետարան	1	1
Ընդամենը		146	139

Մոնիտորինգի ենթարկված 139 Կազմակերպությունից՝

- 91 Կազմակերպություն (65,47%) աշխատել են շահույթով,
- 43 Կազմակերպություն (30,93%) աշխատել են վնասով,

- 5 Կազմակերպություն (3,6%) շահույթ (վնաս) չեն ձևավորել (Գծանկար 1.):

Գծանկար 1. Կազմակերպությունների ֆինանսական գործունեության արդյունքների տեսակարար կշիռը



2022թ-ի գործունեության արդյունքում վնասով աշխատած Կազմակերպությունների կողմից ձևավորած վնասը կազմել է 7,274,509.41 **հազ. դրամ**, ընդ որում 2021թ-ի արդյունքներով՝ վնասը կազմել է 7,295,623.7 **հազ. դրամ**: Այսինքն 2022 թվականին 2021 թվականի համեմատ վնասը նվազել է 21,114.3 **հազ. դրամով** (0.29%):

Համաձայն ներկայացված տեղեկատվության վնասը նախորդ տարվա համեմատ նվազել է հիմնականում ՀՀ տարածքային կառավարման և ենթակառուցվածքների նախարարության Կազմակերպություններում՝ 2,831,259.1 **հազ.դրամով**, ՀՀ քաղաքաշինության կոմիտեի Կազմակերպություններում՝ 14,504.7 **հազ. դրամով**, Պետական գույքի կառավարման կոմիտեի Կազմակերպություններում՝ 35,998.8 **հազ. դրամով**, Հանրային հեռարձակողի խորհրդի Կազմակերպություններում՝ 18,996.0 **հազ.դրամով**, ՀՀ քաղաքացիական ավիացիայի կոմիտեի Կազմակերպություններում՝ 7,794.3 **հազ.դրամով**, ՀՀ Արագածոտնի, ՀՀ Լոռու, ՀՀ Վայոց ձորի մարզպետարանների ենթակայության Կազմակերպություններում՝ համապատասխանաբար՝ 1,085.0 **հազ.դրամով**, 389,186.1 **հազար դրամով**, 126,082.9 **հազ.դրամով**: Դրան հակառակ՝ վնասը նախորդ տարվա համեմատ ավելացել է հիմնականում ՀՀ առողջապահության նախարարության

Կազմակերպություններում՝ **166,436.3 հազ. դրամով**, ՀՀ Էկոնոմիկայի նախարարության ենթակայության Կազմակերպություններում՝ **63,920.0 հազ. դրամով**, ՀՀ բարձր տեխնոլոգիական արդյունաբերության նախարարության Կազմակերպություններում՝ **737,664.4 հազ.դրամով**, ՀՀ ջրային կոմիտեի Կազմակերպություններում՝ **2,155,445.0 հազ. դրամով**, ՀՀ Արարատի մարզպետարանի, ՀՀ Արմավիրի, ՀՀ Շիրակի և ՀՀ Սյունիքի մարզպետարանների Կազմակերպություններում՝ համապատասխանաբար **94,888.5 հազ. դրամով**, **48,252.3 հազ.դրամով**, **43,253.6 հազ. դրամով** և **55,207.7 հազ.դրամով**:

Հաշվետու տարում վնաս ձևավորած կազմակերպությունների անվանացանկը և վնասի չափն ըստ մարմինների ներկայացված է **աղյուսակ 2-ում**:

աղյուսակ 2.

h/h	2022թ.-ի տարեկան գործունեության արդյունքում վնաս ձևավորած ընկերությունների անվանումը	Վնասի մեծությունը (հազ. դրամ)
ՀՀ առողջապահության նախարարություն		
1	«Հոգեկան առողջության պահպանման ազգային կենտրոն» ՓԲԸ	4,376.0
2	«Ինֆեկցիոն հիվանդությունների ազգային կենտրոն» ՓԲԸ	129,614.0
3	«Այրվածքաբանության և Մաշկաբանության Ազգային Կենտրոն» » ՓԲԸ	4,485.6
4	«Բերդի ԲԿ» ՓԲԸ	6,525.7
5	«Ներոզների կլինիկա» ՓԲԸ	21,435.0
ՀՀ Կրթության, գիտության, մշակույթի և սպորտի նախարարություն		
6	«Գեղագիտության ազգային կենտրոն» ՓԲԸ	88,3
ՀՀ բարձր տեխնոլոգիական արդյունաբերության նախարարություն		
7	«Պատնեշ» ՓԲԸ**	51,792.0
8	«Չարենցավանի հաստոցաշինական գործարան» ԲԲԸ**	174,655.0
9	«Լազերային տեխնիկա» ՓԲԸ*	28,000.6
10	«Հայփոստ» ՓԲԸ**	694,819.0
11	«Գառնի-Լեռ» ՓԲԸ	18,184.0
ՀՀ տարածքային կառավարման և ենթակառուցվածքների նախարարություն		
12	«Հաշվարկային կենտրոն» ՓԲԸ	18,880.0
13	«Հայատոմ» ՓԲԸ	10,146.0

14	«Նաիրիտ-2» ՓԲԸ**	2,329,905.9
15	«Էներգախիմպեքս» ՓԲԸ	8,863.0
ՀՀ էկոնոմիկայի նախարարություն		
16	«Հայ-Ալմաստ» ՓԲԸ	7 103,0
17	«Հայաստանի արտահանման ապահովագրական գործակալություն» ԱՓԲԸ	56 817,0
ՀՀ ՏԿԵՆ պետական գույքի կառավարման կոմիտե		
18	«Հրազդան մարզահամալիր» ՓԲԸ*	6 110.2
ՀՀ ՏԿԵՆ ջրային կոմիտե		
19	«Մելիորացիա» ՓԲԸ*	33,020.0
20	«Ջրառ» ՓԲԸ**	2,709,864.7
21	«Նոր Ակունք» ՓԲԸ*	2,271.0
22	«Լոռի ջրմուղկոյուղի» ՓԲԸ**	1,744.0
23	«Շիրակ ջրմուղկոյուղի» ՓԲԸ**	630.3
24	«Հայջրմուղկոյուղի» ՓԲԸ	49,896.2
ՀՀ քաղաքաշինության կոմիտե		
25	«Քաղաքաշինական ծրագրերի փորձագիտական կենտրոն» ԲԲԸ**	89,631.0
26	«Սալսա դիվելոպմենթ» ՓԲԸ**	8,795.7
ՀՀ հանրային հեռարձակողի խորհուրդ		
27	«Հայաստանի հանրային ռադիոընկերություն» ՓԲԸ**	46.804.0
ՀՀ Արմավիրի մարզպետարան		
28	«Արմավիրի բժշկական կենտրոն» ՓԲԸ	48,252.3
ՀՀ Գեղարքունիքի մարզպետարան		
29	«Վարդենիսի հիվանդանոց» ՓԲԸ	26,231.2
ՀՀ Կոտայքի մարզպետարան		
30	«Աբովյանի ծննդատուն» ՓԲԸ	88.4

31	«Նաիրիի բժշկական կենտրոն» ՓԲԸ	12,304.0
ՀՀ Շիրակի մարզպետարան		
32	«Գյումրու մոր և մանկան ավստրիական հիվանդանոց» ՓԲԸ*	16,180.5
33	«Գյումրիի բժշկական կենտրոն» ՓԲԸ**	423,075.0
34	«Գյումրու շտապ բուժական օգնության կայան» ՓԲԸ	16,629.4
ՀՀ Լոռու մարզպետարան		
35	«Վանաձորի բժշկական կենտրոն» ՓԲԸ*	34,950.0
36	«Հոգեոնյարդաբանական դիսպանսեր» ՓԲԸ	6,356.0
37	«Ալավերդու բժշկական կենտրոն» ՓԲԸ	33,682.0
ՀՀ Սյունիքի մարզպետարան		
38	«Կապանի բժշկական կենտրոն» ՓԲԸ	58,149.7
ՀՀ Վայոց ձորի մարզպետարան		
39	«Եղեգնաձորի բժշկական կենտրոն» ՓԲԸ*	3,051.0
ՀՀ Արագածոտնի մարզպետարան		
40	«Ծաղկահովիտի առողջության կենտրոն» ՓԲԸ	205.1
ՀՀ Արարատի մարզպետարան		
41	«Վեդու բժշկական կենտրոն» ՓԲԸ*	88,549.0
42	«Մասիսի բժշկական կենտրոն» ՓԲԸ	2,149.0
43	«Ակ.Ա.Հայրիյանի անվան Արմաշի ԱԿ» ՓԲԸ	4,190.0
Ընդամենը		7,274,509.41

* Կազմակերպություններ որոնք նախորդ հաշվետու տարում նույնպես աշխատել են վնասով:

** Կազմակերպություններ որոնք հաշվետու նախորդ երկու տարիներում անընդմեջ աշխատել են վնասով:

Համաձայն ներկայացված տեղեկատվության 2022թ. տարեկան տվյալներով շահույթով աշխատած Կազմակերպությունների զուտ շահույթը կազմել է **73,005,934.90 հազ. դրամ, ընդ որում 2021թ-ի արդյունքներով՝ Կազմակերպությունների կողմից ձևավորած զուտ շահույթը կազմել է 35,718,041.33 հազ. դրամ:** Այսինքն 2022 թվականին 2021 թվականի համեմատ զուտ շահույթը աճել է **37,287,881.57 հազ. դրամով (104%):** Զուտ շահույթը հաշվետու տարում նախորդ տարվա համեմատ աճել է

հիմնականում՝ ՀՀ շրջակա միջավայրի նախարարության Կազմակերպությունում՝ **67,114.2 հազ. դրամով**, ՀՀ տարածքային կառավարման և ենթակառուցվածքների նախարարության կազմակերպություններում՝ 37,471,872.87 **հազ. դրամով**, Բարձր տեխնոլոգիական արդյունաբերության նախարարության Կազմակերպություններում՝ 82,161.0 **հազ. դրամով**, ՀՀ քաղաքացիական ավիացիայի կոմիտեի Կազմակերպություններում՝ **598,421.6 հազ. դրամով** և ՀՀ Գեղարքունիքի մարզպետարանի Կազմակերպություններում՝ **45,861.5 հազ.դրամով**: Դրան հակառակ շահույթով աշխատած մի շարք կազմակերպությունների զուտ շահույթը նախորդ տարվա համեմատ նվազել է հիմնականում՝ ՀՀ էկոնոմիկայի նախարարության Կազմակերպություններում՝ 91,786.0 **հազ.դրամով**, ՀՀ պաշտպանության նախարարության Կազմակերպություններում՝ 54,632.0 **հազ.դրամով**, ՀՀ վարչապետի աշխատակազմի՝ 16, 614.8 **հազ. դրամով**, Պետական գույքի կառավարման կոմիտեի կազմակերպություններում՝ **57,681.5 հազ. դրամով**, ՀՀ հանրային հեռարձակողի խորհրդի՝ **208,020.0 հազ. դրամով**, ՀՀ ջրային կոմիտեի կազմակերպություններում՝ **63,873.0 հազ.դրամով**, ՀՀ Արմավիրի, ՀՀ Արարատի, ՀՀ Լոռու, ՀՀ Սյունիքի, ՀՀ Կոտայքի մարզպետարանների Կազմակերպություններում համապատասխանաբար՝ **71,386.1 հազ. դրամով**, **39,275.7 հազ.դրամով**, **35,030.6 հազ.դրամով**, **31,078.8 հազ.դրամով**, 110,076.9 **հազ. դրամով** կազմակերպություններում և Երևանի քաղաքապետարանի «Կարեն Դեմիրճյանի անվան Երևանի մետրոպոլիտեն» ՓԲԸ-ում՝ **194,711.7 հազ.դրամով**:

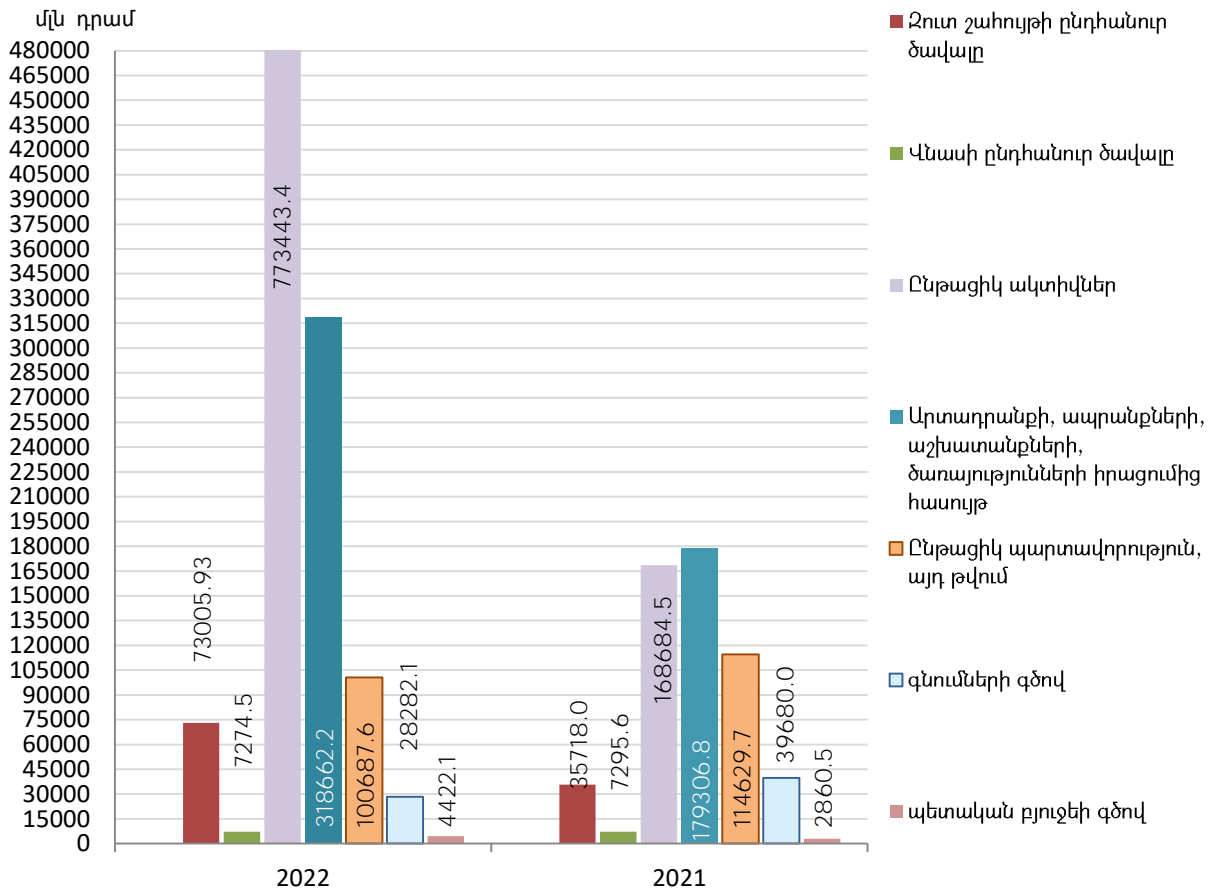
2022թ. զուտ շահույթի ձևավորման մեջ գերակշիռ մաս է կազմում ՀՀ տարածքային կառավարման և ենթակառուցվածքների նախարարության, ՀՀ քաղաքացիական ավիացիայի, Երևանի քաղաքապետարանի՝ «Կարեն Դեմիրճյանի անվան Երևանի մետրոպոլիտեն» ՓԲԸ-ի կողմից ձևավորած զուտ շահույթը:

Հաշվետու տարում Կազմակերպությունների ընդամենը ակտիվները կազմել են 773,443,398.0 **հազ. դրամ**, այդ թվում ընթացիկ ակտիվները՝ 175,917,854.72**հազ. դրամ**:

Վերլուծության ենթարկված Կազմակերպություններն ունեն **252 444 590,60 հազ. դրամ** երկարաժամկետ բանկային վարկեր և փոխառություններ, որից միայն **248 714 758,8 հազ. դրամը** ՀՀ տարածքային կառավարման և ենթակառուցվածքների նախարարության ենթակայության Կազմակերպություններին է:

Հաշվետու ժամանակահատվածում վերլուծության ենթարկված կազմակերպություններում աշխատակիցների ընդհանուր թիվը կազմել է 25 956 **աշխատող**, **2021թ-ի 28 494 աշխատողի փոխարեն**:

Կազմակերպությունների ֆինանսական վերլուծության ամփոփ ցուցանիշները ներկայացված են՝ **Գծանկար 2-ում և աղյուսակ N 3-ում**:



Գծանկար 2. Կազմակերպությունների ֆինանսատնտեսական գործունեության ամփոփ ցուցանիշների վերաբերյալ

Վերլուծության արդյունքում արձանագրվել է, որ ՀՀ արդարադատության, ՀՀ շրջակա միջավայրի, ՀՀ պաշտպանության նախարարությունների, ՀՀ վարչապետի աշխատակազմի և ՀՀ քաղաքացիական ավիացիայի գլխավոր վարչության, ՀՀ Տավուշի մարզպետարանի ենթակայության բոլոր կազմակերպությունները, ինչպես նաև Երևանի քաղաքապետարանի «Կարեն Դեմիրճյանի անվան Երևանի մետրոպոլիտեն» ՓԲԸ-ն՝ հաշվետու ժամանակաշրջանում աշխատել են շահույթով, իսկ Ջրային կոմիտեի և Քաղաքաշինության կոմիտեի ենթակայության բոլոր կազմակերպությունները՝ վնասով:

աղյուսակ 3.

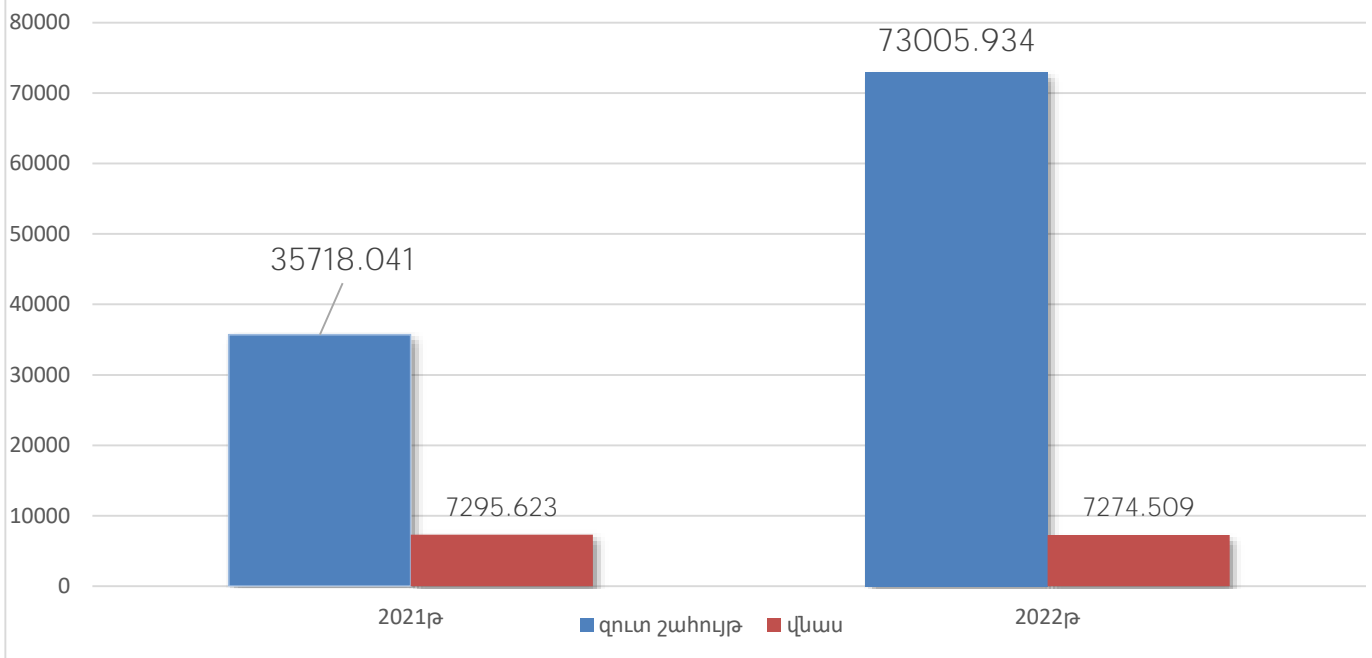
Կազմակերպությունների ֆինանսատնտեսական վիճակի ամփոփ ցուցանիշները.

N/N	Ցուցանիշներ	Չափ. միավոր	2022թ. տարեկան
1	Զուտ շահույթի ընդհանուր ծավալը	հազ. դրամ	73,005,934.90
2	Վնասի ընդհանուր ծավալը	հազ. դրամ	7,274,509.41

3	Ընդամենը ակտիվներ	հազ. դրամ	773,443,398.0
4	Ոչ ընթացիկ պարտավորություն, այդ թվում	հազ.դրամ	308,740,689.00
4.1	Երկարաժամկետ բանկային վարկեր և փոխառություններ	հազ. դրամ	252,444,590.60
4.2	Ակտիվներին վերաբերվող շնորհներ	հազ. դրամ	37,757,769.40
5	Ընթացիկ պարտավորություն, այդ թվում	հազ. դրամ	100,687,649.90
5.1	գնումների գծով	հազ. դրամ	28,282,117.90
5.2	պետական բյուջեի գծով	հազ. դրամ	4,422,050.80
6	Ընթացիկ ակտիվներ	հազ. դրամ	175,917,854.72
7	Արտադրանքի, ապրանքների, աշխատանքների, ծառայությունների իրացումից հասույթ	հազ. դրամ	215,929,300.00
8	Աշխատողների թվաքանակը	մարդ	25 956

Վերլուծության արդյունքում պարզվում է, որ հաշվետու տարում նախորդ տարվա համեմատ տեղի է ունեցել զուտ շահույթի աճման և վնասի նվազման դինամիկա (Գծանկար.3)

Գծանկար 3. Կազմակերպությունների 2021 և 2022թթ. ընթացքում ձևավորած զուտ շահույթ և վնաս՝ /մլն.դրամ/



Վերլուծության ենթարկված կազմակերպություններից 23-ի սեփական կապիտալը փոքր է կանոնադրական կապիտալից, ընդ որում 2 կազմակերպության սեփական կապիտալը բացասական է: Տեղեկատվությունն արտացոլվել է ստորև բերված աղյուսակում՝ **աղյուսակ 4**:

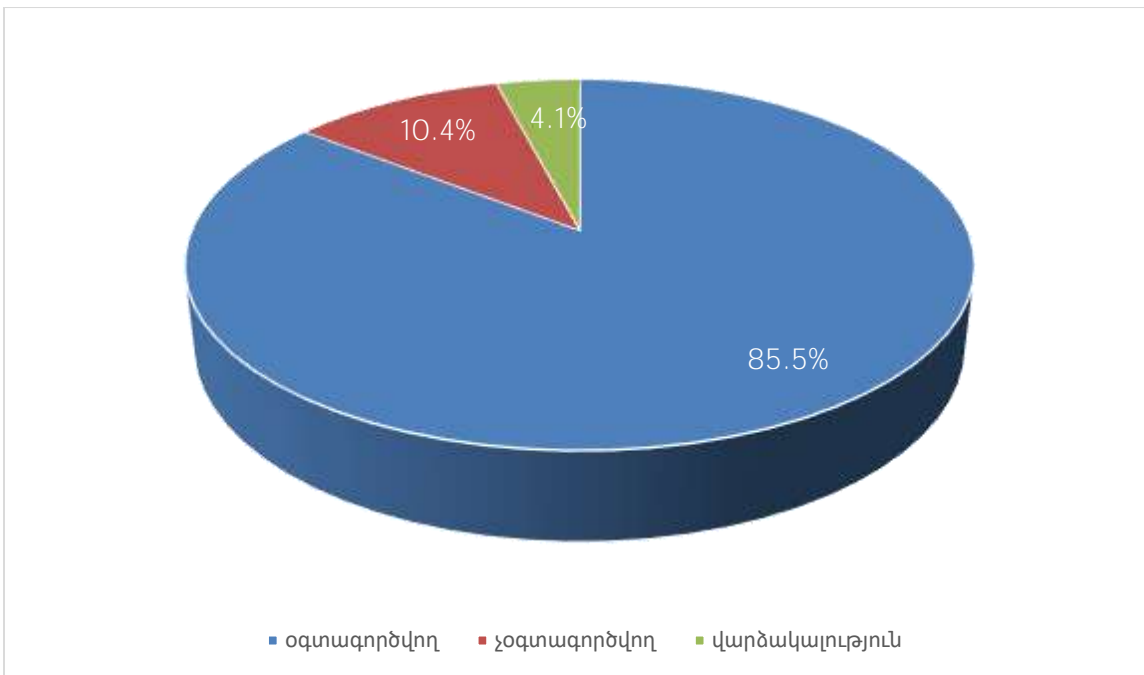
աղյուսակ 4

Կանոնադրական կապիտալից փոքր սեփական կապիտալ ունեցող կազմակերպությունների թիվը՝ ըստ պետական կառավարման լիազոր մարմինների

N	Նախարարություն, գերատեսչություն	Կանոնադրական կապիտալից փոքր սեփական կապիտալ ունեցող ընկերություններ		
		Թիվը	Որից՝	
			Դրական, բայց կանոնադրական կապիտալից փոքր սեփական կապիտալ ունեցողների թիվը	Բացասական մեծությամբ
1	2	3	4	5
1	ՀՀ Առողջապահության նախարարություն	2	1	1
2	ՀՀ տարածքային կառավարման և ենթակառուցվածքների նախարարություն	2	2	0
3	Քաղաքացիական ավիացիայի կոմիտե	1	1	0
4	ՀՀ ՏԿԵՆ պետական գույքի կառավարման կոմիտե	3	3	0
5	ՀՀ ՏԿԵՆ Ջրային կոմիտե	5	4	1
6	ՀՀ Արմավիրի մարզպետարան	1	1	0
7	ՀՀ Լոռու մարզպետարան	3	3	0
8	ՀՀ Սյունիքի մարզպետարան	3	3	0
9	ՀՀ Շիրակի մարզպետարան	2	2	0
10	ՀՀ Տավուշի մարզպետարան	1	1	0
Ընդամենը		23	21	2

Պետական կառավարման մարմինների կողմից ներկայացված տեղեկատվության համաձայն վերլուծության ենթարկված կազմակերպությունների կողմից զբաղեցրած շենք, շինությունների ընդհանուր մակերեսը կազմում է 1 735 658.97 **քմ**, այդ թվում վարձակալությամբ տրված տարածքների ընդհանուր մակերեսը կազմում է 71 693.51 **քմ**, իսկ կազմակերպությունների կողմից չօգտագործվող տարածքների մակերեսը՝ 180 155.09 **քմ**: (**Գծանկար 3.**)

Գծանկար 3. Կազմակերպությունների կողմից օգտագործվող չօգտագործվող, վարձակալությամբ տրամադրված շենք, շինությունների վերաբերյալ



**Կազմակերպությունների գործունեության արդյունավետության որոշման արդյունքները
ըստ պետական կառավարման լիազոր մարմինների**

1. ՀՀ ԱՌՈՂՋԱՊԱՀՈՒԹՅԱՆ ՆԱԽԱՐԱՐՈՒԹՅՈՒՆ

1. 2022թ.-ի տարեկան տվյալներով նախարարության ենթակայությամբ առկա են 13 պետական մասնակցությամբ առևտրային Կազմակերպություն: «Սուրբ Գրիգոր Լուսավորիչ ԲԿ» ՓԲԸ-ի համար տեղեկատվություն չի ներկայացվել: Վերլուծությունն իրականացվել է 12 կազմակերպության համար՝ որից 7-ը աշխատել են շահույթով, 5-ը՝ վնասով:

2. Կազմակերպությունների աշխատողների ընդհանուր ցուցակային թիվը տարեկան տվյալներով կազմում է 2815 աշխատող:

3. Ստորև ներկայացված են Կազմակերպությունների ֆինանսատնտեսական գործունեության ամփոփ արդյունքները՝

(հազ. դրամ)

N	Ցուցանիշ	2022թ. տարեկան
1.	Սեփական կապիտալ	14,226,619.7
2.	Զուտ շահույթի ընդհանուր ծավալը	596,523.7
3.	Վնասի ընդհանուր ծավալը	166,436.3
4.	Եկամուտների ընդամենը ծավալը, այդ թվում՝	25,846,220.6
4.1	Հիմնական գործունեությունից	15,889,802.4
5.	Ծախսերի ընդհանուր ծավալը, այդ թվում՝	25,024,305.1
5.1	Ընդամենը հիմնական գործունեությանը վերաբերվող	23,879,230.4
6.	Ընթացիկ պարտավորություններ ընդամենը, այդ թվում՝	9,048,714.9
6.1	կրեդիտորական պարտքեր գնումների գծով	1,017,074.6
6.2	կարճաժամկետ կրեդիտորական պարտքեր բյուջեին	368,211.6
6.3	աշխատավարձի և աշխատողների այլ կարճ.հատկացումների գծով	336,866.0

7.	Ընթացիկ ակտիվներ ընդամենը, այդ թվում	6,864,535.8
7.1	դեբիտորական պարտքեր վաճառքի գծով	441,422.2
7.2	դրամական միջոցներ և դրանց համարժեքներ	1,659,238.8
8.	Ընդամենը ոչ ընթացիկ պարտավորություններ, այդ թվում՝	4,310,431.3
8.1	երկարաժամկետ բանկային վարկեր և փոխառություններ	213,005.0
8.2	ակտիվներին վերաբերվող շնորհներ	3,398,002.0
9.	Արտադրանքի, ապրանքի, աշխ., ծառայությունների իրացումից հասույթ	16,317,930.0

2022թ.-ի տարեկան տվյալներով 5 կազմակերպություն՝ «Հոգեկան առողջության պահպանման ազգային կենտրոն», «Բերդի ԲԿ», «Նևրոզների կլինիկա», «Ինֆեկցիոն հիվանդությունների ազգային կենտրոն» և «Այրվածքաբանության և Մաշկաբանության Ազգային Կենտրոն» ՓԲԸ-ներն աշխատել են վնասով՝ ձևավորելով 166,436.3 հազ. դրամ վնաս, մնացած 7 կազմակերպություն աշխատել են շահույթով՝ ձևավորելով 596,523.7 հազ. դրամ զուտ շահույթ:

Վնաս ձևավորած ընկերությունների մոտ հաշվետու տարում նախորդ տարվա համեմատ նկատվել է ֆինանսական վիճակի վատթարացում: **«Բերդի ԲԿ», «Հոգեկան առողջության պահպանման ազգային կենտրոն», «Նևրոզների կլինիկա» և «Ինֆեկցիոն հիվանդությունների ազգային կենտրոն» ՓԲԸ-ները ձևավորել են համապատասխանաբար՝ 6,525.0 հազ. դրամ, 4,376.0 հազ. դրամ, 21,435.0 հազ. դրամ և 129,614.0 հազ. դրամ վնաս, նախորդ տարվա համապատասխանաբար՝ 813.7 հազ. դրամ, 172,814.0 հազ. դրամ 489.0 հազ. դրամ և 8,085.0 հազ. դրամ զուտ շահույթի համեմատ՝ զուտ վնասի ծավալի անկումը նախորդ տարվա համեմատությամբ կազմել է 50 տոկոսից ավել:**

4. **«Կախվածությունների բուժման ազգային կենտրոն» և «Նևրոզների կլինիկա» ՓԲԸ-ների սեփական կապիտալի արժեքը պակաս է կանոնադրական կապիտալից, ընդ որում «Նևրոզների կլինիկա» ՓԲԸ-ի սեփական կապիտալը բացասական մեծություն է:**

5. «Բերդ ԲԿ» ՓԲԸ-ի եկամուտների 18,3 %, «Կախվածությունների բուժման ազգային կենտրոն» ՓԲԸ-ի եկամուտների 16,4%, «Վ. Ա. Ֆանարջյանի անվան ուռուցքաբանության կենտրոն» ՓԲԸ-ի եկամուտների 19,2%, «Ակադեմիկոս Ս. Ավդալբեկյանի անվան առողջապահության ազգային

ինստիտուտ» ՓԲԸ-ի եկամուտների 21,1%, «Ինֆեկցիոն հիվանդությունների ազգային կենտրոն» ՓԲԸ-ի եկամուտների 47,6% ձևավորվել են այլ գործունեությունից (վարձակալություն, շնորհներից և անհատույց ակտիվներից, փոխարժեքային տարբերությունից, ակտիվների օտարումից, աջակցություն, եկամուտներին վերաբերվող շնորհներ, դրամաշնորհ, հասույթ դեղերի և ԲՆԱ-ի իրացումից):

6. Ըստ ներկայացված տեղեկատվության կազմակերպությունների կողմից զբաղեցրած շենք, շինությունների ընդհանուր մակերեսը կազմել է 182290.8 քմ, այդ թվում վարձակալությամբ տրված տարածքների ընդհանուր մակերեսը կազմել է 4052.3 քմ, իսկ Կազմակերպությունների կողմից չօգտագործվող տարածքների մակերեսը՝ 17950.2 քմ:

Հարկ է նշել, որ «Ակադեմիկոս Ս. Ավդալբեկյանի անվան առողջապահության ազգային ինստիտուտ» ՓԲԸ-ի կողմից զբաղեցրած 8236.3 քմ տարածքից 1955.2 քմ, «Ինֆեկցիոն հիվանդությունների ազգային կենտրոն» ՓԲԸ-ի՝ 31456.5 քմ տարածքից 14604.3 քմ, և «Այրվածքաբանության և Մաշկաբանության Ազգային Կենտրոն» ՓԲԸ-ի զբաղեցրած 10559.7 քմ տարածքից 1390.7 ք.մ. տարածքները՝ չօգտագործվող տարածքներ են:

2. ՀՀ ԱՐԴԱՐԱԴԱՏՈՒԹՅԱՆ ՆԱԽԱՐԱՐՈՒԹՅՈՒՆ

1. Նախարարության ենթակայությամբ 2022թ.-ի տարեկան տվյալներով առկա է 1 պետական մասնակցությամբ առևտրային կազմակերպություն՝ «Պաշտոնական տեղեկագիր» ՓԲԸ՝ աշխատել է շահույթով:

2. Կազմակերպության աշխատողների միջին ցուցակային թիվը կազմել է 39 աշխատող:

3. Ստորև ներկայացված է առևտրային կազմակերպության ֆինանսատնտեսական գործունեության ամփոփ արդյունքները՝

(հազ. դրամ)

N	Ցուցանիշ	2022թ. տարեկան
1.	Սեփական կապիտալ	37,548.5
2.	Զուտ շահույթի ընդհանուր ծավալը	7,922.2
3.	Եկամուտների ընդամենը ծավալը՝ այդ թվում*	341,206.4
3.1	Հիմնական գործունեությունից	341,206.4

4.	Ծախսերի ընդհանուր ծավալը, այդ թվում՝	331,545.2
4.1	Ընդամենը հիմնական գործունեությանը վերաբերվող	331,545.2
5.	Ընթացիկ պարտավորություններ ընդամենը, այդ թվում	13,931.7
5.1	կրեդիտորական պարտքեր գնումների գծով	0
5.2	կարճաժամկետ կրեդիտորական պարտքեր բյուջեին	6,058.6
5.3	աշխատավարձի և աշխատողների այլ կարճ.հատկացումների գծով	165.0
6.	Ընթացիկ ակտիվներ ընդամենը, այդ թվում	
6.1	դեբիտորակն պարտքեր վաճառքի գծով	65,078.2
6.2	դրամական միջոցներ և դրանց համարժեքներ	4,976.2
		22,497.8
7.	Ընդամենը ոչ ընթացիկ պարտավորություններ, այդ թվում՝	17,701.7
7.1	երկարաժամկետ բանկային վարկեր և փոխառություններ	0
7.2	ակտիվներին վերաբերվող շնորհներ	17,701.7
8.	Արտադրանքի, ապրանքի, աշխ., ծառայությունների իրացումից հասույթ	341,206.4

2022թ.-ի տարեկան տվյալներով «Պաշտոնական տեղեկագիր» ՓԲԸ-ն, ինչպես նախորդ տարի՝ աշխատել է շահույթով: Ընդ որում նախորդ տարվա համեմատ կազմակերպության մոտ նկատվել է ֆինանսական վիճակի բարելավում՝ 1.338.0 հազ.դրամով աճել է զուտ շահույթը, կուտակված շահույթի, ծավալները, ընթացիկ իրացվելիության գործակցի մասով արձանագրվել է դրական տեղաշարժ: Կազմակերպության եկամուտներն ամբողջովին ձևավորվել են հիմնական գործունեությունից:

4. Կազմակերպությունը զբաղեցնում է տարածք վարձակալական հիմունքներով:

3. ՀՀ ՎԱՐՉԱՊԵՏԻ ԱՇԽԱՏԱԿԱԶՄ

1. ՀՀ վարչապետի աշխատակազմի ենթակայությամբ 2022թ.-ի տարեկան տվյալներով առկա են 3 Կազմակերպություն:

Համաձայն ՀՀ կառավարության 2022 թվականի օգոստոսի 24-ի N 1347-Ա որոշման 1-ին կետի՝ «Էլեկտրոնային կառավարման ենթակառուցվածքների ներդրման գրասենյակ» ՓԲ ընկերության՝ Հայաստանի Հանրապետության սեփականությունը հանդիսացող 100 տոկոս բաժնետոմսերով հավաստված իրավունքները հանձնվել են «Հայաստանի տեղեկատվական համակարգերի

գործակալություն» հիմնադրամի կողմից որպես հատուկ նշանակության գործիք ստեղծված «Տեղեկատվական համակարգերի հատուկ նշանակության գործիք» փակ բաժնետիրական ընկերության հավատարմագրային կառավարմանը, հետևաբար Որոշմամբ հաստատված կարգի 4-րդ կետի 1-ին ենթակետի՝ ընկերությունը ենթակա չէ մոնիթորինգի:

«Հայաստանի պետական հետաքրքրությունների ֆոնդ» ՓԲԸ-ի վերաբերյալ տեղեկատվություն չի ներկայացվել:

Վերլուծությունն իրականացվել է միայն «Արմենպրես պետական լրատվական գործակալություն» ՓԲԸ-ի համար, որը աշխատել է շահույթով:

2. Կազմակերպության աշխատողների միջին ցուցակային թիվը նշված ժամանակահատվածում կազմել է 94 աշխատող:

3. Ստորև ներկայացված է առևտրային կազմակերպությունների ֆինանսատնտեսական գործունեության ամփոփ արդյունքները՝

(հազ. դրամ)

N	Ցուցանիշ	2022թ. տարեկան
1.	Սեփական կապիտալ	70,143.8
2.	Զուտ շահույթի ընդհանուր ծավալը	3,986.1
3.	Եկամուտների ընդամենը ծավալը՝ այդ թվում*	310,420.6
3.1	Հիմնական գործունեությունից	204,587.3
4.	Ծախսերի ընդհանուր ծավալը, այդ թվում՝	305,559.5
4.1	Ընդամենը հիմնական գործունեությանը վերաբերվող	287,511.7
5.	Ընթացիկ պարտավորություններ ընդամենը, այդ թվում՝	56,483.2
5.1	կրեդիտորական պարտքեր գնումների գծով	40,573.8
5.2	կարճաժամկետ կրեդիտորական պարտքեր բյուջեին	15,909.4
5.3	աշխատավարձի և աշխատողների այլ կարճ.հատկացումների գծով	0
6.	Ընթացիկ ակտիվներ ընդամենը, այդ թվում՝	108,005.4
6.1	դեբիտորակն պարտքեր վաճառքի գծով	53,890.7
6.2	դրամական միջոցներ և դրանց համարժեքներ	53,890.7

7.	Ընդամենը ոչ ընթացիկ պարտավորություններ, այդ թվում՝	0
7.1	երկարաժամկետ բանկային վարկեր և փոխառություններ	0
7.2	ակտիվներին վերաբերվող շնորհներ	0
8.	Արտադրանքի, ապրանքի, աշխ., ծառայությունների իրացումից հասույթ	204,587.3

2022թ.-ի տվյալներով համակարգի վերլուծության ենթարկված **«Արմենպրես պեթրական լրատվական գործակալություն» ՓԲԸ-ն դարձյալ աշխատել է շահույթով, սակայն նախորդ տարվա համեմատ այն նվազել է 16,614.8 հազ.դրամով և կազմել է 3,986.1 հազ.դրամ:**

4. Ընկերության եկամուտների 65.9%-ը (204,587.3 հազ.դրամ) ձևավորվել են հիմնական գործունեությունից, իսկ 34,1%-ը (105,833.3 հազ.դրամ)՝ դրամաշնորհից:

5. Ըստ ներկայացված տեղեկատվության կազմակերպությանը սեփականության իրավունքով պատկանող շենք, շինություններ առկա չեն:

4. ՀՀ ՇՐՋԱԿԱ ՄԻՋԱՎԱՅՐԻ ՆԱԽԱՐԱՐՈՒԹՅՈՒՆ

1. Նախարարության ենթակայությամբ 2022թ. տարեկան տվյալներով առկա է թվով 1 պետական մասնակցությամբ առևտրային կազմակերպություն՝ «Զվարթնոց ԱՕԿ» ՓԲԸ, աշխատել է շահույթով:

2. Կազմակերպության աշխատողների միջին ցուցակային թիվը կազմել է 50 աշխատող:

3. Ստորև ներկայացված է առևտրային կազմակերպության ֆինանսատնտեսական գործունեության ամփոփ արդյունքները՝

(հազ. դրամ)

N	Ցուցանիշ	2022թ. տարեկան
1.	Սեփական կապիտալ	255,176.9
2.	Շահույթի ընդհանուր ծավալը	131 763.4
3.	Եկամուտների ընդամենը ծավալը՝ այդ թվում	503,843,2
3.1	Հիմնական գործունեությունից	484,724.0

4.	Ծախսերի ընդհանուր ծավալը, այդ թվում՝	344,284.8
4.1	Ընդամենը հիմնական գործունեությանը վերաբերվող	326,656.4
5.	Ընթացիկ պարտավորություններ ընդամենը, այդ թվում՝	55,808.0
5.1	Կրեդիտորական պարտքեր գնումների գծով	2,274.6
5.2	Կարճաժամկետ կրեդիտորական պարտքեր բյուջեին	36,624.9
5.3	աշխատավարձի և աշխատողների այլ կարճ.հատկացումների գծով	0.0
6.	Ընթացիկ ակտիվներ ընդամենը, այդ թվում՝	72,708.5
6.1	դեբիտորակն պարտքեր վաճառքի գծով	33,961.1
6.2	դրամական միջոցներ և դրանց համարժեքներ	32,276.5
7.	Ընդամենը ոչ ընթացիկ պարտավորություններ, այդ թվում՝	22,715.4
7.1	երկարաժամկետ բանկային վարկեր և փոխառություններ	0
7.2	ակտիվներին վերաբերվող շնորհներ	22,715.4
8.	Արտադրանքի, ապրանքի, աշխ., ծառայությունների իրացումից հասույթ	484,724.0

2022 թվականի տարեկան տվյալներով «Ձվարթնոց ԱՕԿ» ՓԲԸ-ն՝ ինչպես նախորդ տարի, դարձյալ աշխարհել է շահույթով և նախորդ տարվա համեմատ շահույթի ծավալն աճել է 67,531.4 հազ.դրամով, իսկ կուրակված շահույթի ծավալը՝ 96,431.8 հազ. դրամով:

4. «Ձվարթնոց ԱՕԿ» ՓԲԸ-ի եկամուտները հիմնականում ձևավորվել են հիմնական գործունեությունից:

4. Ըստ ներկայացված տեղեկատվության կազմակերպությանը սեփականության իրավունքով պատկանող շենք, շինություններ առկա չեն:

5. ՀՀ ՏԱՐԱԾՔԱՅԻՆ ԿԱՌԱՎԱՐՄԱՆ ԵՎ ԵՆԹԱԿԱՌՈՒՑՎԱԾՔՆԵՐԻ

ՆԱԽԱՐԱՐՈՒԹՅՈՒՆ

1. Նախարարության ենթակայությամբ 2022թ. տարեկան տվյալներով առկա են 12 պետական մասնակցությամբ առևտրային կազմակերպություն, որից 7-ը՝ աշխատել են շահույթով, 4-ը՝ վնասով:

2. Կազմակերպությունների աշխատողների միջին ցուցակային ընդհանուր թիվը հաշվետու ժամանակաշրջանում կազմել է 2882:

3. Ստորև ներկայացված են առևտրային կազմակերպությունների ֆինանսատնտեսական գործունեության ամփոփ արդյունքները՝

(հազ. դրամ)

N	Ցուցանիշ	2022թ. տարեկան
1.	Սեփական կապիտալ	154,150,632.4
2.	Զուտ շահույթի ընդհանուր ծավալը	68,992,687.0
3.	Վնասի ընդհանուր ծավալը	2,367,794.9
4.	Եկամուտների ընդամենը ծավալը՝ այդ թվում	198,637,940.0
4.1	Հիմնական գործունեությունից	119,403,90.2
5.	Ծախսերի ընդհանուր ծավալը, այդ թվում՝	130,045,343.4
5.1	Ընդամենը հիմնական գործունեությանը վերաբերվող	107,383,033.4
6.	Ընդամենը ընթացիկ պարտավորություններ, այդ թվում՝	56,712,745.6
6.1	Կրեդիտորական պարտքեր գնումների գծով	22,602,271.7
6.2	Կարճաժամկետ կրեդիտորական պարտքեր բյուջեին	1,488,775.5
6.3	աշխատավարձի և աշխատողների այլ կարճ.հատկացումների գծով	520,768.0
7.	Ընդամենը ոչ ընթացիկ պարտավորություններ, այդ թվում՝	263,536,208.0
7.1	երկարաժամկետ բանկային վարկեր և փոխառություններ	248,714,758.8
7.2	ակտիվներին վերաբերվող շնորհներ	12,762,110.0
8.	Ընթացիկ ակտիվներ ընդամենը, այդ թվում՝	102,452,118.3
8.1	դեբիտորակն պարտքեր վաճառքի գծով	14,606,291.0
8.2	դրամական միջոցներ և դրանց համարժեքներ	28,919,246.7
9.	Արտադրանքի, ապրանքի, աշխ., ծառայությունների իրացումից հասույթ	119,350,847.0

2022թ. տարեկան տվյալներով 4 կազմակերպություն՝ «Հաշվարկային կենտրոն», «Հայատոմ», «Էներգահիմաեքս» և «Նաիրիտ-2» ՓԲԸ-ներն աշխատել են վնասով, «Ռադիոակտիվ թափոնների վնասագերծում» ՓԲԸ-ն՝ ինչպես նախորդ հաշվետու ժամանակշրջաններում շահույթ (վնաս) չի ձևավորել, մնացած 7 կազմակերպություն՝ «ՀԱԷԿ», «Երևանի ՋԵԿ», «ԲԷՑ», «Էլեկտրաէներգետիկական համակարգի օպերատոր», «Էներգետիկայի գիտահետազոտական ինստիտուտ», «Անյիտիկ» և

«Հայավտոկայան» ՓԲԸ-ներն աշխատել են շահույթով, ընդ որում «ՀԱԷԿ» ՓԲԸ-ն և «Էներգետիկայի գիտահետազոտական ինստիտուտ» հաշվետրու տարում ձևավորել են համապատասխանաբար՝ 10,196,236.0 հազ.դրամ և 8,201.0 հազ.դրամ շահույթ նախորդ տարվա՝ 4,085,317.0 հազ. դրամ և 35,984.0 հազ. դրամ վնասի փոխարեն, իսկ «Երևանի ՋԷԿ» ՓԲԸ-ում շահույթը հաշվետրու տարում կազմել է 34,801,386.0 հազ.դրամ նախորդ տարվա 18,567,811.0 հազ.դրամի փոխարեն, «Բարձրավոլտ էլեկտրաջանցեր» ՓԲԸ-ում՝ 20,791,858.0 հազ. դրամ՝ նախորդ տարվա՝ 10,994,007.0 հազ. դրամի փոխարեն, «Անալիտիկ» ՓԲԸ-ում՝ 1,297,450.0 հազ. դրամ՝ նախորդ տարվա 6,255.0 հազ.դրամի փոխարեն:

Վնաս ձևավորած ընկերությունների մոտ հաշվետու տարում նախորդ տարվա համեմատ նկատվել է ֆինանսական վիճակի վատթարացում՝ «Հաշվարկային կենտրոն», «Հայափում» և «Էներգահիմպեքս» ՓԲԸ-ները ձևավորել են համապատասխանաբար՝ 18,880.0 հազ. դրամ, 10,146.0 հազ. դրամ և 10,808.0 հազ. դրամ վնաս, նախորդ տարվա համապատասխանաբար՝ 27,423.0 հազ. դրամ, 13,383.0 հազ. դրամ և 43,617.0 հազ. դրամ զուտ շահույթի համեմատ:

Ֆինանսական վիճակի վատթարացում է նկատվել նաև «Նաիրիտ-2» ՓԲԸ-ի մոտ՝ զուտ վնասի ծավալի աճը (հաշվետու տարում այն կազմել է 2,329,905.9 հազ. դրամ՝ նախորդ տարվա 1,077,753.2 հազ. դրամ վնասի համեմատ), ոչ ընթացիկ ակտիվների շահութաբերության ցուցանիշի անկումը նախորդ տարվա համեմատությամբ կազմել է 50 տոկոսից ավել, տեղի է ունեցել կուտակված վնասի ծավալի 10 տոկոսից ավելի աճ:

Հաշվի առնելով «Ռադիոակտիվների թափոնների վնասագերծում» ՓԲԸ-ի գործունեության ոլորտը, որի արդյունքում կազմակերպությունը տարիներ շարունակ շահույթ (վնաս) չի ձևավորում, առաջարկվում է որպեսզի կազմակերպության կողմից մշակվի զարգացման այնպիսի գործարար ծրագիր, որը հետագայում կապահովի ֆինանսական ցուցանիշների դրական դինամիկա:

5. «Նաիրիտ 2» ՓԲԸ-ի եկամուտներն ամբողջությամբ ձևավորվել են ոչ հիմնական գործունեությունից՝ 90,698.2 հազ.դրամ գրավադրված անշարժ գույքի օտարումից: «ՀԱԷԿ» ՓԲԸ-ի եկամուտների 30 %, «Երևանի ՋԷԿ» ՓԲԸ-ի եկամուտների 36,0%, «ԲԷՏ» ՓԲԸ-ի եկամուտների 74,7% և «Էլեկտրաէներգետիկական համակարգի օպերատոր» ՓԲԸ-ի եկամուտների 56,4% ձևավորվել են այլ գործունեությունից (փոխարժեքային տարբերությունից, ակտիվների օտարումից, ստացված շնորհներից, ֆինանսական եկամուտներից, վարձակալություն, արտարժույթի փոխարկումից, ավանդների հաշվեգրված տոկոսներ, գործառնական այլ եկամուտներ և այլն): Մնացած կազմակերպությունների եկամուտները հիմնականում ձևավորվել են հիմնական գործունեությունից:

6. Ըստ ՀՀ հանրային հեռարձակողի խորհրդի կողմից տրամադրված տեղեկատվության անկախ աուդիտի ենթարկված «Էներգահիմպեքս» ՓԲԸ-ի համար արձանագրվել է, որ ֆինանսական

հաշվետվությունները բոլոր էական առումներով ճշմարիտ են ներկայացնում Ընկերության ֆինանսական վիճակը՝ 2022թ. դեկտեմբերի 31-ի դրությամբ, ինչպես նաև այդ ամսաթվին ավարտվող տարվա ֆինանսական արդյունքը ու դրամական միջոցների հոսքերը՝ ֆինանսական հաշվետվությունների միջազգային ստանդարտի համաձայն (ՖՀՄՍ-ներ):

4. Ըստ ներկայացված տեղեկատվության կազմակերպությունների կողմից զբաղեցրած շենք, շինությունների ընդհանուր մակերեսը կազմել է 300863.0 քմ, այդ թվում վարձակալությամբ տրված տարածքների ընդհանուր մակերեսը կազմել է 9020.1 քմ, իսկ կազմակերպությունների կողմից չօգտագործվող տարածքների մակերեսը կազմել է 16267.3 քմ:

Հարկ է նշել, որ «ԲԷՑ» ՓԲԸ-ի կողմից զբաղեցրած 39074.0 քմ տարածքից 4850.0 քմ, «Հայավտոկայան» ՓԲԸ-ի՝ 9891.7քմ տարածքից 6112.3 քմ, իսկ «Նաիրիտ-2» ՓԲԸ-ի զբաղեցրած ամբողջ 5335.0 քմ տարածքները չօգտագործվող տարածքներ են:

6. ՀՀ ԷԿՈՆՈՄԻԿԱՅԻ ՆԱԽԱՐԱՐՈՒԹՅՈՒՆ

1. Նախարարության ենթակայությամբ 2022թ.-ի տարեկան տվյալներով առկա են 7 պետական մասնակցությամբ առևտրային կազմակերպություն, որից 4-ը՝ աշխատել են շահույթով, 2-ը՝ վնասով, 1-ում շահույթ կամ վնաս չի ձևավորվել:

2. Կազմակերպությունների աշխատողների միջին ցուցակային ընդհանուր թիվը տարեկան տվյալներով կազմում է 367 աշխատող:

3. Ստորև ներկայացված է առևտրային կազմակերպությունների ֆինանսատնտեսական գործունեության ամփոփ արդյունքները՝

(հազ. դրամ)

N	Ցուցանիշ	2022թ. տարեկան
1.	Սեփական կապիտալ	3 394 045,0
2.	Զուտ շահույթի ընդհանուր ծավալը	103,946.5
3.	Վնասի ընդհանուր ծավալը	63,920.0
4.	Եկամուտների ընդամենը ծավալը, այդ թվում՝	3,957,579.0
4.1	Հիմնական գործունեությունից	3,559,508.8

5.	Ծախսերի ընդհանուր ծավալը, այդ թվում՝	3,899,085.3
5.1	Ընդամենը հիմնական գործունեությանը վերաբերվող	3,536,947.3
6.	Ընթացիկ պարտավորություններ ընդամենը, այդ թվում՝	2,740,950.7
6.1	կրեդիտորական պարտքեր գնումների գծով	36,440.2
6.2	կարճաժամկետ կրեդիտորական պարտքեր բյուջեին	49,929.7
6.3	աշխատավարձի և աշխատողների այլ կարճ.հատկացումների գծով	35,216.0
7.	Ընթացիկ ակտիվներ ընդամենը, այդ թվում՝	3,692,610.1
7.1	դեբիտորակն պարտքեր վաճառքի գծով	112,472.0
7.2	դրամական միջոցներ և դրանց համարժեքներ	651,120.1
8.	Ընդամենը ոչ ընթացիկ պարտավորություններ, այդ թվում՝	1,048,772.0
8.1	երկարաժամկետ բանկային վարկեր և փոխառություններ	9,727.0
8.2	ակտիվներին վերաբերվող շնորհներ	1,028,929.0
9.	Արտադրանքի, ապրանքի, աշխ., ծառայությունների իրացումից հասույթ	3,801,189.2

2022թ.-ի տարեկան տվյալներով նախարարության ենթակայության «Հայ-Ալմաստ» ՓԲԸ-ն և «Հայաստանի արտահանման ապահովագրական գործակալություն» ԱՓԲԸ-ն ձևավորել են վնաս, «Սննդամթերքի անվտանգության ոլորտի ռիսկերի գնահատման և վերլուծության գիտական կենտրոն» ՓԲԸ-ն շահույթ (վնաս) չի ձևավորել, մնացած կազմակերպություններն աշխատել են շահույթով:

Վնաս ձևավորած ընկերությունների մոտ հաշվեպու տարում նախորդ տարվա համեմատ նկատվել է ֆինանսական վիճակի վարթարացում՝ «Հայ-Ալմաստ» ՓԲԸ ձևավորել է 7,103.0 հազ. դրամ վնաս՝ նախորդ տարի շահույթ (վնաս) չէր ձևավորել, իսկ «Հայաստանի արտահանման ապահովագրական գործակալություն» ԱՓԲԸ-ն ձևավորել է 56,817.0 հազ. դրամ վնաս՝ նախորդ տարվա 125,546.0 հազ. դրամ զուտ շահույթի համեմատ:

2022թ.-ի տարեկան տվյալներով Նախարարության ենթակայության կազմակերպությունների կողմից ձևավորած զուտ շահույթի ծավալը նախորդ տարվա համեմատ նվազել է 91,786.9 հազ. դրամով, իսկ վնասն ավելացել՝ 63,920 հազ. դրամով, միաժամանակ 187,961.0 հազ. դրամով աճել է կուտակված շահույթի ծավալը:

4. «Ստանդարտացման և չափագիտության ազգային մարմին» ՓԲԸ-ի եկամուտների 8%, «Հայաստանի արտահանման ապահովագրական գործակալություն» ԱՓԲԸ-ի եկամուտների 90,0% ձևավորվել են այլ գործունեությունից (վարձակալությունից, ակտիվների օտարումից, սուբրոգացիայի գծով եկամուտ, զուտ (վերաապահովագրողի մասնաբաժինը հանած, վերաապահովագրության միջնորդավճարի գծով եկամուտ, զուտ եկամուտ ֆինանսական գործունեությունից): «Մնացած կազմակերպությունների եկամուտները հիմնականում ձևավորվել են հիմնական գործունեությունից:

5. Ըստ ներկայացված տեղեկատվության կազմակերպությունների կողմից զբաղեցրած շենք, շինությունների ընդհանուր մակերեսը կազմել է 40719.0 քմ, այդ թվում վարձակալությամբ տրված տարածքների ընդհանուր մակերեսը կազմել է 668.4 քմ, չօգտագործվող տարածքներ առկա չեն:

7. ՀՀ ԿՐԹՈՒԹՅԱՆ, ԳԻՏՈՒԹՅԱՆ, ՄՇԱԿՈՒՅԹԻ ԵՎ ՍՊՈՐՏԻ ՆԱԽԱՐԱՐՈՒԹՅՈՒՆ

1. Նախարարության ենթակայությամբ 2022թ.-ի տարեկան տվյալներով առկա են 4 պետական մասնակցությամբ առևտրային կազմակերպություն, որից 3-ը աշխատել են շահույթով, 1-ը՝ վնասով:

2. Հաշվետու ժամանակաշրջանում ընկերությունների աշխատողների միջին ցուցակային ընդհանուր թիվը կազմել է 457 աշխատող:

3. Ստորև ներկայացված են առևտրային կազմակերպությունների ֆինանսատնտեսական գործունեության ամփոփ արդյունքները՝

(հազ. դրամ)

N	Ցուցանիշ	2022թ. տարեկան
1.	Սեփական կապիտալ	134,030.5
2.	Զուտ շահույթի ընդհանուր ծավալը	12,831.0
3.	Վնասի ընդհանուր ծավալը	88.3
4.	Եկամուտների ընդամենը ծավալը՝ այդ թվում*	809,188.3
4.1	Հիմնական գործունեությունից	761,813.7
5.	Ծախսերի ընդհանուր ծավալը, այդ թվում՝	795,214.7
5.1	Ընդամենը հիմնական գործունեությանը վերաբերվող	781,645.5
6.	Ընթացիկ պարտավորություններ ընդամենը, այդ թվում՝	63,998.2
6.1	Կրեդիտորական պարտքեր գնումների գծով	2,847.6
		7,464.0

6.2	կարճաժամկետ կրեդիտորական պարտքեր բյուջեին	273.9
6.3	աշխատավարձի և աշխատողների այլ կարճ.հատկացումների գծով	
7.	Ընթացիկ ակտիվներ ընդամենը, այդ թվում՝	156,632.2
7.1	դեբիտորական պարտքեր վաճառքի գծով	32,586.9
7.2	դրամական միջոցներ և դրանց համարժեքներ	111,072.0
8.	Ընդամենը ոչ ընթացիկ պարտավորություններ, այդ թվում՝	51,855.5
8.1	երկարաժամկետ բանկային վարկեր և փոխառություններ	0
8.2	ակտիվներին վերաբերվող շնորհներ	51,855.5
9.	Արտադրանքի, ապրանքի, աշխ., ծառայությունների իրացումից հասույթ	464,497.0

2022թ.-ի տարեկան տվյալներով Նախարարության ենթակայության 3 կազմակերպությունները՝ «Դավիթ Համբարձումյանի անվան ջրացատկի օլիմպիական հերթափոխի մասնագիտացված մանկապատանեկան մարզադպրոց», «Երևանի հենակետային բժշկական քոլեջ» և «Կրթություն» թերթի խմբագրություն ՓԲԸ-ները՝ ինչպես նախորդ տարի, դարձյալ աշխատել են շահույթով, Կազմակերպությունների մոտ նախորդ տարվա նկատմամբ ֆինանսատնտեսական վիճակի առանձնակի փոփոխություն չի նկատվել:

«Գեղագիտության ազգային կենտրոն» ՓԲԸ-ն աշխատել է վնասով, նախորդ տարվա համեմատ նկատվել է ֆինանսական վիճակի վարթարացում՝ Կազմակերպությունը ձևավորել է 88.3 հազ. դրամ վնաս նախորդ տարվա 3,053.2 հազ. դրամ շահույթի համեմատ, նվազել է կուտակված շահույթը, արտադրանքի, ապրանքների, աշխատանքների, ծառայությունների իրացումից հասույթ չի ձևավորել:

2022թ.-ի տարեկան տվյալներով Նախարարության ենթակայության կազմակերպությունների կողմից ձևավորած զուտ շահույթի ծավալը նախորդ տարվա համեմատ նվազել է 3,056.3 հազ. դրամով, իսկ վնասն ավելացել՝ 88.3 հազ. դրամով, միաժամանակ 15,513.3 հազ. դրամով նվազել է կուտակված շահույթի ծավալը:

4. «Դավիթ Համբարձումյանի անվան ջրացատկի օլիմպիական հերթափոխի մասնագիտացված մանկապատանեկան մարզադպրոց» ՓԲԸ-ի եկամուտներն ամբողջությամբ, իսկ «Գեղագիտության ազգային կենտրոն» ՓԲԸ եկամուտների 8% ձևավորվել են ոչ հիմնական գործունեությունից՝

վարձակալություն: Մնացած կազմակերպությունների եկամուտներն ամբողջովին ձևավորվել են հիմնական գործունեությունից:

5. Ըստ ներկայացված տեղեկատվության՝ կազմակերպությունների կողմից զբաղեցրած շենք, շինությունների ընդհանուր մակերեսը կազմել է 13576.2 քմ, այդ թվում վարձակալությամբ տրված տարածքների ընդհանուր մակերեսը կազմել է 2789.1 քմ, իսկ կազմակերպությունների կողմից չօգտագործվող տարածքներ առկա չեն: «Գեղագիտության ազգային կենտրոն» ՓԲԸ-ի կողմից 8388.7 քմ զբաղեցրած տարածքից՝ 1193.1քմ տարածքը տրված է վարձակալության, իսկ «Դավիթ Համբարձումյանի անվան ջրացատկի օլիմպիական հերթափոխի մասնագիտացված մանկապատանեկան մարզադպրոց» ՓԲԸ-ի 1596.7քմ տարածքն ամբողջությամբ է տրված վարձակալության:

8. ՀՀ ՊԱՇՏՊԱՆՈՒԹՅԱՆ ՆԱԽԱՐԱՐՈՒԹՅՈՒՆ

1. Նախարարության ենթակայությամբ 2022թ.-ի տարեկան տվյալներով առկա են 2 պետական մասնակցությամբ առևտրային կազմակերպություն՝ 2-ն էլ աշխատել են շահույթով:

2. Կազմակերպություններում աշխատողների միջին ցուցակային ընդհանուր թիվը հաշվետու ժամանակաշրջանում կազմում է 237 աշխատող:

3. Ստորև ներկայացված են առևտրային կազմակերպությունների ֆինանսատնտեսական գործունեության ամփոփ արդյունքները՝

(հազ. դրամ)

N	Ցուցանիշ	2022թ. տարեկան
1.	Սեփական կապիտալ	751 837,0
2.	Զուտ շահույթի ընդհանուր ծավալը	14 262,0
3.	Եկամուտների ընդամենը ծավալը՝ այդ թվում*	503 184,3
3.1	Հիմնական գործունեությունից	496 600,9
4.	Ծախսերի ընդհանուր ծավալը, այդ թվում՝	484 543,8
4.1	Ընդամենը հիմնական գործունեությանը վերաբերվող	472 975,6

5.	Ընթացիկ պարտավորություններ ընդամենը, այդ թվում՝	71 491,0
5.1	կրեդիտորական պարտքեր գնումների գծով	10 208,0
5.2	կարճաժամկետ կրեդիտորական պարտքեր բյուջեին	20 462,0
5.3	աշխատավարձի և աշխատողների այլ կարճ. հատկացումների գծով	2 481,0
6.	Ընթացիկ ակտիվներ ընդամենը, այդ թվում՝	
6.1	դեբիտորակն պարտքեր վաճառքի գծով	204 912,0
6.2	դրամական միջոցներ և դրանց համարժեքներ	5 641,1
		152 980,9
7	Ընդամենը ոչ ընթացիկ պարտավորություններ, այդ թվում՝	0
7.1	երկարաժամկետ բանկային վարկեր և փոխառություններ	0
7.2	ակտիվներին վերաբերվող շնորհներ	0
8.	Արտադրանքի, ապրանքի, աշխ., ծառայությունների իրացումից հասույթ	488 116,0

2022թ.-ի տարեկան տվյալներով Նախարարության ենթակայության՝ «Զինառ» և «Արմ-Աէրո» ՓԲԸ-ներն՝ ինչպես նախորդ տարի, դարձյալ աշխատել են շահույթով և միասին ձևավորել են 14,262.0 հազ. դրամ զուտ շահույթ:

«Արմ-Աէրո» ՓԲԸ-ի մոտ նախորդ տարվա համեմատ նկատվել է ֆինանսական վիճակի վարթարացում՝ չնայած կազմակերպությունն աշխատել է շահույթով, սակայն զուտ շահույթը նախորդ տարվա նկատմամբ նվազել է 51,139.0 հազ. դրամով, այսինքն զուտ շահույթի, իրացումից հասույթի, ընթացիկ իրացվելիության ցուցանիշի անկումը նախորդ տարվա համեմատությամբ կազմել է 50 և ավելի տոկոս: «Զինառ» ՓԲԸ-ի մոտ ֆինանսական վիճակի առանձնակի փոփոխություն չի նկատվել:

2022թ.-ի տարեկան տվյալներով Նախարարության ենթակայության կազմակերպությունների կողմից ձևավորած զուտ շահույթի ծավալը նախորդ տարվա համեմատ նվազել է 54,632.0 հազ. դրամով:

4. Կազմակերպությունների եկամուտներն հիմնականում ձևավորվել են հիմնական գործունեությունից:

5. Ըստ ներկայացված տեղեկատվության՝ կազմակերպությունների կողմից զբաղեցրած շենք, շինությունների ընդհանուր մակերեսը կազմել է 4500.0 քմ, այդ թվում վարձակալությամբ տրված տարածքների ընդհանուր մակերեսը կազմել է 3800.0 քմ, իսկ կազմակերպությունների կողմից չօգտագործվող տարածքները՝ 700.0 քմ: «Արմ-Աէրո» ՓԲԸ-ն իր գործունեությունն իրականացնում է

վարձակալած տարածքում: «Ջինառ» ՓԲԸ-ի կողմից զբաղեցրած շենք, շինությունների ընդհանուր մակերեսը կազմել է 4500.0 քմ, այդ թվում վարձակալությամբ տրված տարածքների ընդհանուր մակերեսը կազմել է 3800.0 քմ, իսկ կազմակերպության կողմից չօգտագործվող տարածքների մակերեսը կազմել է 700.0 քմ:

9. ՀՀ ԲԱՐՁՐ ՏԵԽՆՈԼՈԳԻԱԿԱՆ ԱՐԴՅՈՒՆԱԲԵՐՈՒԹՅԱՆ ՆԱԽԱՐԱՐՈՒԹՅՈՒՆ

1. Նախարարության ենթակայությամբ 2022թ.-ի տարեկան տվյալներով առկա են 10 կազմակերպություն: «Արմկոսմոս» ՓԲԸ-ն ստեղծված է ՀՀ կառավարության գաղտնի որոշմամբ և ընկերության գործունեությունը ժամանակավորապես դադարեցված է, վերլուծությունն իրականացվել է 9 կազմակերպության համար, որից 4-ը աշխատել են շահույթով, 5-ը՝ վնասով:

2. Կազմակերպությունների աշխատողների ընդհանուր թիվը կազմել է 3931 աշխատող:

3. Ստորև ներկայացված է առևտրային կազմակերպությունների ֆինանսատնտեսական գործունեության ամփոփ արդյունքները՝

(հազ. դրամ)

N	Ցուցանիշ	2022թ. տարեկան
1.	Սեփական կապիտալ	30,647,124.3
2.	Զուտ շահույթի ընդհանուր ծավալը	339,452.0
3.	Վնասի ընդհանուր ծավալը	967,450.6
4.	Եկամուտների ընդամենը ծավալը՝ այդ թվում*	16,576,700.5
4.1	Հիմնական գործունեությունից	13,255,341.0
5.	Ծախսերի ընդհանուր ծավալը, այդ թվում՝	16,721, 639.1
5.1	Ընդամենը հիմնական գործունեությանը վերաբերվող	11,829, 399.1
6.	Ընթացիկ պարտավորություններ ընդամենը, այդ թվում՝	6, 598,455.8
6.1	կրեդիտորական պարտքեր գնումների գծով	1,844,259.8
6.2	կարճաժամկետ կրեդիտորական պարտքեր բյուջեին	359,559.2
6.3	աշխատավարձի և աշխատողների այլ կարճ.հատկացումների գծով	97,680.5

7.	Ընթացիկ ակտիվներ ընդամենը, այդ թվում	12,382,886.6
7.1	դեբիտորական պարտքեր վաճառքի գծով	3,364,140.7
7.2	դրամական միջոցներ և դրանց համարժեքներ	3,514,888.9
8.	Ընդամենը ոչ ընթացիկ պարտավորություններ, այդ թվում՝	7,200,858.0
8.1	երկարաժամկետ բանկային վարկեր և փոխառություններ	422,900.0
8.2	ակտիվներին վերաբերվող շնորհներ	1,971,262.0
9.	Արտադրանքի, ապրանքի, աշխ., ծառայությունների իրացումից հասույթ	13,255,341.0

2022թ. տարեկան տվյալներով Նախարարության ենթակայության կազմակերպություններից՝ «Պատնեշ», «Լազերային տեխնիկա», «Գառնի-Լեռ», «Հայփոստ» ՓԲԸ-ները և «Չարենցավանի հաստոցաշինական գործարան» ԲԲԸ-ն աշխատել են վնասով և ձևավորել են համապատասխանաբար՝ 51,792.0 հազ. դրամ, 28,000.6 հազ. դրամ, 18,184.0 հազ. դրամ, 694,819.0 հազ. դրամ և 174,655.0 հազ. դրամ վնաս: «Հայաստանի հեռուստատեսային և ռադիոհաղորդիչ ցանց», «Հատուկ կապ», «Գեոկոսմոս» և «Երևանի մաթեմատիկական մեքենաների գործարան» ՓԲԸ-ներն աշխատել են շահույթով և ձևավորել են համապատասխանաբար՝ 183,958.0 հազ. դրամ, 19,883.0 հազ. դրամ, 42,689.0 հազ. դրամ և 92,922.0 հազ. դրամ շահույթ:

Կազմակերպությունների կողմից ձևավորած զուտ շահույթը, ինչպես նաև զուտ վնասը նախորդ տարվա համեմատ աճել են համապատասխանաբար՝ 82,161.0 հազ. դրամով, 737,664.4 հազ. դրամով:

«Պատնեշ» ՓԲԸ-ն և «Չարենցավանի հաստոցաշինական գործարան» ԲԲԸ-ն երեք տարի անընդմեջ աշխատել են վնասով, ընդ որում վնաս ձևավորած բոլոր Կազմակերպություններում հաշվետու տարվա վնասը նախորդ տարվա համեմատ աճել է:

4. «Լազերային տեխնիկա» ՓԲԸ-ի եկամուտներն ամբողջությամբ, իսկ «Պատնեշ» ՓԲԸ-ի եկամուտների 19,3%, «Երևանի մաթեմատիկական մեքենաների գործարան» ՓԲԸ-ի եկամուտների 26,0%, «Չարենցավանի հաստոցաշինական գործարան» ԲԲԸ-ի եկամուտների 25,6%, ձևավորվել են ոչ հիմնական գործունեությունից (կառավարության որոշմամբ շնորհ տրված ակտիվներից, ընթացիկ պահուստների օտարումից, հիմնական միջոցների օտարումից, ֆինանսական եկամուտներից,

փոխարժեքի տարբերությունից և այլ): Մնացած կազմակերպությունների եկամուտներն ամբողջովին ձևավորվել են հիմնական գործունեությունից:

4. Ըստ ներկայացված տեղեկատվության՝ կազմակերպությունների կողմից զբաղեցրած շենք, շինությունների ընդհանուր մակերեսը կազմել է 595521.2 քմ, այդ թվում վարձակալությամբ տրված տարածքների ընդհանուր մակերեսը կազմել է 21925.5 քմ, իսկ դրանց կողմից չօգտագործվող տարածքների ընդհանուր մակերեսը կազմում է 60790.9:

Հարկ է նշել, որ «Հայփոստ» ՓԲԸ-ի կողմից զբաղեցրած տարածքների վերաբերյալ տեղեկատվություն չի ներկայացվել:

Տարածքների զբաղվածության տեսանկյունից կարելի է առանձնացնել հետևյալ կազմակերպությունները՝ «Պատնեշ» ՓԲԸ կողմից զբաղեցրած 57949.9 քմ շենք-շինություններից 35635.9 քմ չօգտագործվող տարածք է, «Երևանի մաթեմատիկական մեքենաների գործարան» ՓԲԸ զբաղեցրած 32688.0 քմ շենք-շինություններից 5840.0 քմ չօգտագործվող տարածք է, իսկ 15000.0 հանձնված է վարձակալությամբ, «Չարենցավանի հաստոցաշինական գործարան» ԲԲԸ-ի կողմից զբաղեցրած 45412.0 քմ շենք-շինություններից 19315.0 քմ չօգտագործվող տարածք է, իսկ 2285.2 քմ հանձնված է վարձակալությամբ:

10. ՔԱՂԱՔԱՇԻՆՈՒԹՅԱՆ ԿՈՄԻՏԵ

1. Կոմիտեի ենթակայությամբ 2022թ. տարեկան տվյալներով առկա են 2 պետական մասնակցությամբ առևտրային կազմակերպություն, 2-ն էլ աշխատել են վնասով:

2. Կազմակերպությունների աշխատողների միջին ցուցակային թիվը կազմում է 18 աշխատող:

3. Ստորև ներկայացված են առևտրային կազմակերպությունների ֆինանսատնտեսական գործունեության ամփոփ արդյունքները՝

(հազ. դրամ)

N	Ցուցանիշ	2022թ. տարեկան
1.	Սեփական կապիտալ	13,286,285.3
2.	Վնասի ընդհանուր ծավալը	83,922.3
3.	Եկամուտների ընդամենը ծավալը՝ այդ թվում	45,356.0
3.1	Հիմնական գործունեությունից	37,425.0
4.	Ծախսերի ընդհանուր ծավալը, այդ թվում՝	129,278.3
4.1	Ընդամենը հիմնական գործունեությանը վերաբերվող	46,782.5

5.	Ընթացիկ պարտավորություններ ընդամենը, այդ թվում՝	10,677.0
5.1	կրեդիտորական պարտքեր գնումների գծով	474.0
5.2	կարճաժամկետ կրեդիտորական պարտքեր բյուջեին	778.0
5.3	աշխատավարձի և աշխատողների այլ կարճ.հատկացումների գծով	36.0
6.	Ընթացիկ ակտիվներ ընդամենը, այդ թվում՝	2,307,684.3
6.1	դեբիտորակն պարտքեր վաճառքի գծով	6,398.0
6.2	դրամական միջոցներ և դրանց համարժեքներ	8,833.8
7.	Ընդամենը ոչ ընթացիկ պարտավորություններ, այդ թվում՝	601,545.0
7.1	երկարաժամկետ բանկային վարկեր և փոխառություններ	0
7.2	ակտիվներին վերաբերվող շնորհներ	0
8.	Արտադրանքի, ապրանքի, աշխ., ծառայությունների իրացումից հասույթ	45,356.0

2022թ.-ի տարեկան տվյալներով Կազմակերպությունները դարձյալ ձևավորել են վնաս՝ «Քաղաքաշինական ծրագրերի փորձագիտական կոմիտե» ԲԲԸ-ի վնասը կազմել է 74,200.0 հազ. դրամ, իսկ «Սալսա դիվելոպմենթ» ՓԲԸ-ի վնասը կազմել է 9,722.3 հազ. դրամ:

Կազմակերպությունները վերջին հաշվետու երեք տարիների ընթացքում անընդհատ ձևավորել են վնաս: Ընդ որում «Քաղաքաշինական ծրագրերի փորձագիտական կենտրոն» ԲԲԸ-ի վնասը նախորդ տարվա համեմատ նվազել է 15,431 հազ. դրամով, միաժամանակ տեղի է ունեցել կուտակված վնասի 10 տոկոսից ավելի աճ՝ աճել է 56,132.1 հազ. դրամով: «ՍԱԼՍԱ Դիվելոպմենթ» ՓԲԸ-ի վնասը նախորդ տարվա համեմատ ավելացել է ընդամենը 929.6 հազ. դրամով, սակայն նախորդ տարվա 487,457.7 հազ. դրամ կուտակված շահույթը փոխվել է 9,722.3 հազ. դրամ կուտակված վնասի:

4. «Սալսա դիվելոպմենթ» ՓԲԸ-ն եկամուտներ չի ձևավորել, իսկ «Քաղաքաշինական ծրագրերի փորձագիտական կոմիտե» ԲԲԸ-ի եկամուտների 17,5% ձևավորվել են ոչ հիմնական գործունեությունից՝ վարձակալություն, ակտիվների օտարումից եկամուտներ:

5. Ըստ ներկայացված տեղեկատվության՝ «Սալսա դիվելոպմենթ» ՓԲԸ-ի սեփականության իրավունքով զբաղեցրած շենք, շինություններ չունի, իսկ «Քաղաքաշինական ծրագրերի

փորձագիտական կոմիտե» ԲԲԸ-ի կողմից զբաղեցրած շենք, շինությունների մակերեսը կազմում է 5750.9 քմ, այդ թվում վարձակալությամբ տրված տարածքների ընդհանուր մակերեսը կազմել է 2979.0 քմ, իսկ չօգտագործվող տարածքներ առկա չեն:

11. ՀՀ ՀԱՆՐԱՅԻՆ ՀԵՌԱՐՁԱԿՈՂԻ ԽՈՐՀՈՒՐԴ

1. 2022թ.-ի տարեկան տվյալներով ՀՀ հանրային հեռարձակողի խորհրդի ենթակայությամբ առկա են 3 պետական մասնակցությամբ առևտրային կազմակերպություն, որից 1-ը աշխատել է շահույթով, 1-ը՝ վնասով, 1-ում շահույթ կամ վնաս չի ձևավորվել:

2. Կազմակերպությունների աշխատողների միջին ցուցակային թիվը կազմել է 1253 աշխատող:

3. Ստորև ներկայացված են առևտրային կազմակերպությունների ֆինանսատնտեսական գործունեության ամփոփ արդյունքները՝

(հազ. դրամ)

N	Ցուցանիշ	2022թ. տարեկան
1.	Սեփական կապիտալ	15,569,255.0
2.	Զուտ շահույթի ընդհանուր ծավալը	333,916.0
63	Վնասի ընդհանուր ծավալը	46,804.0
4.	Եկամուտների ընդամենը ծավալը՝ այդ թվում	12,064,232.0
4.1	Հիմնական գործունեությունից	11,983,203.0
5.	Ծախսերի ընդհանուր ծավալը, այդ թվում՝	11,608,222.0
5.1	Ընդամենը հիմնական գործունեությանը վերաբերվող	11,346,847.0
6.	Ընթացիկ պարտավորություններ ընդամենը, այդ թվում՝	
6.1	կրեդիտորական պարտքեր գնումների գծով	1,951,309.0
6.2	կարճաժամկետ կրեդիտորական պարտքեր բյուջեին	492,611.0
6.3	աշխատավարձի և աշխատողների այլ կարճ.հատկացումների գծով	987,220.0
		49,456.0
7.	Ընթացիկ ակտիվներ ընդամենը, այդ թվում՝	
7.1	դեբիտորակն պարտքեր վաճառքի գծով	2,503,099.0
7.2	դրամական միջոցներ և դրանց համարժեքներ	469,865.0
		1,596,900.0

8.	Ընդամենը ոչ ընթացիկ պարտավորություններ, այդ թվում՝	4,279,206.0
8.1	երկարաժամկետ բանկային վարկեր և փոխառություններ	262,500.0
8.2	ակտիվներին վերաբերվող շնորհներ	1,917,306.0
9.	Արտադրանքի, ապրանքի, աշխ., ծառայությունների իրացումից հասույթ	11,983,203.0

2022թ. տարեկան տվյալներով Խորհրդի ենթակայության «Հայաստանի հանրային ռադիոընկերություն» ՓԲԸ-ն, ինչպես նախորդ տարի դարձյալ աշխատել է վնասով, «Հայաստանի հանրային հեռուստաընկերություն» ՓԲԸ-ն գործունեության արդյունքում ձևավորել է շահույթ, իսկ «Հոգևոր-մշակութային հանրային հեռուստաընկերություն» ՓԲԸ-ն շահույթ (վնաս) չի ձևավորել:

«Հայաստանի հանրային ռադիոընկերություն» ՓԲԸ-ն չնայած հաշվետու տարում դարձյալ աշխատել է վնասով, սակայն նախորդ տարվա համեմատ նվազել է կազմակերպության կողմից ձևավորած վնասի ծավալը, նկատվել է հիմնական և լրացուցիչ ֆինանսական ցուցանիշների դրական դինամիկա:

Հաշվի առնելով «Հոգևոր-մշակութային հանրային հեռուստաընկերություն» ՓԲԸ-ի գործունեության ոլորտը, որի արդյունքում կազմակերպությունը տարիներ շարունակ շահույթ (վնաս) չի ձևավորում, քանի որ իրականացնում է պլանավորված գործունեություն, առաջարկվում է կազմակերպության կողմից մշակել զարգացման այնպիսի գործարար ծրագիր, որը հետագայում կապահովվի ֆինանսական ցուցանիշների դրական դինամիկա:

Հաշվետու տարում Կոմիտեի ենթակայության կազմակերպությունների կողմից ձևավորած ընդամենը զուտ շահույթի ծավալը նախորդ տարվա համեմատ նվազել է 208,020.0 հազ.դրամով միաժամանակ 18,996.0 հազ. դրամ նվազել է ընդամենը վնասի ծավալը:

4. Ընկերությունների կողմից ձևավորված եկամուտները հիմնականում ձևավորվել են հիմնական գործունեությունից:

5. Ըստ ՀՀ հանրային հեռարձակողի խորհրդի կողմից տրամադրված տեղեկատվության անկախ աուդիտի կողմից աուդիտի ենթարկված «Հայաստանի հանրային ռադիոընկերություն» և «Հայաստանի հանրային հեռուստաընկերություն» ՓԲԸ-ների համար արձանագրվել է, որ ֆինանսական հաշվետվությունները տալիս են Ընկերությունների՝ 2022թ. դեկտեմբերի 31-ի դրությամբ ֆինանսական վիճակի և նույն ամսաթվին ավարտված տարվա ֆինանսական արդյունքների ու դրամական հոսքերի ճշմարիտ և իրական պատկերը՝ համաձայն ֆինանսական հաշվետվությունների միջազգային ստանդարտների (ՖՀՄՍ-ներ):

6. Ըստ ներկայացված տեղեկատվության՝ խորհրդի ենթակայության 2 կազմակերպությունների կողմից զբաղեցրած շենք, շինությունների ընդհանուր մակերեսը կազմում է 29602.8 քմ, Կազմակերպությունների կողմից չօգտագործվող տարածքներ առկա չեն: «Հայաստանի հանրային հեռուստաընկերություն» ՓԲԸ-ի կողմից զբաղեցրած 23076.1 քմ-ից վարձակալությամբ է տրված 239.7 քմ տարածք, «Հոգևոր-մշակութային հանրային հեռուստաընկերություն» ՓԲԸ-ի կողմից զբաղեցրած 6526.7 քմ-ից վարձակալությամբ է տրված 654.8 քմ տարածք:

12. ՔԱՂԱՔԱՑԻԱԿԱՆ ԱՎԻԱՑԻԱՅԻ ԿՈՄԻՏԵ

1. Կոմիտեի ենթակայությամբ 2022թ.-ի տարեկան տվյալներով առկա են 3 կազմակերպություն, 3-ն էլ աշխատել են շահույթով:

2. Կազմակերպությունների աշխատողների միջին ցուցակային ընդհանուր թիվը նշված ժամանակահատվածում կազմել է 381 աշխատող:

3. Ստորև ներկայացված են առևտրային կազմակերպությունների ֆինանսատնտեսական գործունեության ամփոփ արդյունքները՝

(հազ. դրամ)

N	Ցուցանիշ	2022թ. տարեկան
1.	Սեփական կապիտալ	7,402,721.0
2.	Զուտ շահույթի ընդհանուր ծավալը	1,052,776.0
3.	Եկամուտների ընդամենը ծավալը՝ այդ թվում*	8,229,475.0
3.1	Հիմնական գործունեությունից	8,119,882.2
4.	Ծախսերի ընդհանուր ծավալը, այդ թվում՝	6,714,804.8
4.1	Ընդամենը հիմնական գործունեությանը վերաբերվող	5,669,679.7
5.	Ընթացիկ պարտավորություններ ընդամենը, այդ թվում՝	1,121,066.0
5.1	կրեդիտորական պարտքեր գնումների գծով	241,882.0
5.2	կարճաժամկետ կրեդիտորական պարտքեր բյուջեին	514,973.0
5.3	աշխատավարձի և աշխատողների այլ կարճ.հատկացումների գծով	68,445.0

6.	Ընթացիկ ակտիվներ ընդամենը, այդ թվում՝	4,282,883.0
6.1	դեբիտորական պարտքեր վաճառքի գծով	1,337,362.0
6.2	դրամական միջոցներ և դրանց համարժեքներ	2,844,619.0
7.	Ընդամենը ոչ ընթացիկ պարտավորություններ, այդ թվում՝	288,662.0
7.1	երկարաժամկետ բանկային վարկեր և փոխառություններ	0
7.2	ակտիվներին վերաբերվող շնորհներ	17,647.0
8.	Արտադրանքի, ապրանքի, աշխ., ծառայությունների իրացումից հասույթ	8,119,881.8

2022թ.-ի տարեկան տվյալներով Կոմիտեի ենթակայության բոլոր երեք կազմակերպությունները՝ «Ավիաուսումնական կենտրոն», «Հայաէրոնավիգացիա» և «Ավիաբուժ ԲԿ» ՓԲԸ-ներն աշխատել են շահույթով:

Հաշվեքու փարում Կոմիտեի ենթակայության կազմակերպությունների կողմից ձևավորած ընդամենը զուտ շահույթի ծավալը նախորդ փարվա համեմատ աճել է 598,422.0 հազ. դրամով, միաժամանակ 7,794.3 հազ.դրամով նվազել է ընդամենը վնասի ծավալը:

4. Ընկերությունների կողմից ձևավորված եկամուտները հիմնականում ձևավորվել են հիմնական գործունեությունից:

5. Ըստ ներկայացված տեղեկատվության՝ Կոմիտեի ենթակայության կազմակերպությունների կողմից զբաղեցրած շենք, շինությունների ընդհանուր մակերեսը կազմում է 9074.6 քմ: Կազմակերպությունների կողմից չօգտագործվող տարածքներ առկա չեն: «Հայաէրոնավիգացիա» ՓԲԸ-ի կողմից զբաղեցրած 7064.6 քմ-ից 23.4 քմ տարածքը տրված է վարձակալությամբ:

13. ՀՀ ՏԿԵՆ ՊԵՏԱԿԱՆ ԳՈՒՅՔԻ ԿԱՌԱՎԱՐՄԱՆ ԿՈՄԻՏԵ

1. Կոմիտեի ենթակայությամբ 2022թ.-ի տարեկան տվյալներով առկա են 11 կազմակերպություն: «Զիսսպորտի կենտրոն» և «Հավաքական թիմերի մարզական կենտրոն» ՓԲԸ-ները տարիներ շարունակ գործունեություն չեն իրականացնում: Վերլուծություն իրականացվել է 9 ընկերությունների համար, որից 8-ը աշխատել են շահույթով, 1-ը՝ վնասով:

2. Կազմակերպությունների աշխատողների միջին ցուցակային ընդհանուր թիվը նշված ժամանակահատվածում կազմել է 322 աշխատող:

3. Ստորև ներկայացված են առևտրային կազմակերպությունների ֆինանսատնտեսական գործունեության ամփոփ արդյունքները՝

(հազ. դրամ)

N	Ցուցանիշ	2022թ. տարեկան
1.	Սեփական կապիտալ	4 253 599,1
2.	Զուտ շահույթի ընդհանուր ծավալը	45,585.2
3.	Վնասի ընդհանուր ծավալը	6,611.2
4.	Եկամուտների ընդամենը ծավալը՝ այդ թվում*	1,338,814.8
4.1	Հիմնական գործունեությունից	705,160.3
5.	Ծախսերի ընդհանուր ծավալը, այդ թվում՝	1,246,097.6
5.1	Ընդամենը հիմնական գործունեությանը վերաբերվող	1,246,097.6
6.	Ընթացիկ պարտավորություններ ընդամենը, այդ թվում՝	265,837.6
6.1	կրեդիտորական պարտքեր գնումների գծով	50,011.1
6.2	կարճաժամկետ կրեդիտորական պարտքեր բյուջեին	68,077.5
6.3	աշխատավարձի և աշխատողների այլ կարճ.հատկացումների գծով	24,358.3
7.	Ընթացիկ ակտիվներ ընդամենը, այդ թվում՝	2,143,339.8
7.1	դեբիտորական պարտքեր վաճառքի գծով	1,148,023.3
7.2	դրամական միջոցներ և դրանց համարժեքներ	102,811.8
8.	Ընդամենը ոչ ընթացիկ պարտավորություններ, այդ թվում՝	4,327,472.9
8.1	երկարաժամկետ բանկային վարկեր և փոխառություններ	122,629.4
8.2	ակտիվներին վերաբերվող շնորհներ	238,038.0
9.	Արտադրանքի, ապրանքի, աշխ., ծառայությունների իրացումից հասույթ	759,101.8

2022թ.-ի տարեկան տվյալներով Կոմիտեի ենթակայության Կազմակերպություններից՝ «Հրազդանի մարզահամալիր» ՓԲԸ-ն ձևավորել է վնաս, մնացած 8 կազմակերպություններն աշխատել են շահույթով և միասին ձևավորել ընդամենը 45,585.2 հազ. դրամ զուտ շահույթ:

Հաշվեքու գարում Կոմիտեի ենթակայության կազմակերպությունների կողմից ձևավորած ընդամենը զուտ շահույթը նախորդ տարվա համեմատ նվազել է 57,681.5 հազ.դրամով միաժամանակ 35,998.8 հազ. դրամ նվազել է ընդամենը վնասի ծավալը: Կազմակերպությունների

իրացումից հասույթի ընդամենը ծավալը նախորդ տարվա համեմատ աճել է 367,805.4 հազ. դրամով:

2022թ. շահույթ ձևավորած կազմակերպությունների՝ բացառությամբ «Վնասվածքաբանության և օրթոպեդիայի գիտական կենտրոն» և «Հեր-Հեր» ՀԷԿ» ՓԲԸ-ների, մոտ նախորդ տարվա համեմատ նկատվել է ֆինանսական վիճակի բարելավում:

«Հանրապետական անձավարուժական կենտրոն», «Արմենիկում» ՓԲԸ-ների և «Երևանի ոսկերչական գործարան» ԲԲԸ-ի սեփական կապիտալի արժեքը պակաս է կանոնադրական կապիտալից:

4. «Հ.Բեկնազարյանի անվան «Հայֆիլմ» կինոստուդիա» ՓԲԸ-ի եկամուտների 49%, «Երևանի ոսկերչական գործարան» ԲԲԸ-ի եկամուտների 97,3%, «Վնասվածքաբանության և օրթոպեդիայի գիտական կենտրոն» ՓԲԸ-ի եկամուտների 55,6% և «Արմենիկում» ՓԲԸ-ի եկամուտների 76,% ձևավորվել են այլ գործունեությունից (փոխարժեքի տարբերություն, ոչ ընթացիկ (հող) ակտիվների օտարումից, այլ գործունեությունից եկամուտ, COVID-19 շրջանակներում փաստացի դրամական ծախսերի փոխհատուցում ՀՀ ԱՆ-ի կողմից, վճարովի հիվանդասենյակներից ստացված եկամուտ, վարձակալությունից, ծառայությունների մատուցման փոխհատուցումից, այլ եկամուտ): Մնացած կազմակերպությունների եկամուտները հիմնականում ձևավորվել են հիմնական գործունեությունից:

6. Կոմիտեի ենթակայության կազմակերպությունների կողմից զբաղեցրած շենք, շինությունների ընդհանուր մակերեսը կազմում է 53658.1 քմ, այդ թվում դրանց կողմից չօգտագործվող տարածքները կազմել են 28003.1 քմ, իսկ վարձակալությամբ տրված տարածքները 5150.0 քմ:

«Հ.Բեկնազարյանի անվան «Հայֆիլմ» կինոստուդիա» ՓԲԸ-ի կողմից զբաղեցրած 22536.0 քմ տարածքից 16736.0 քմ, «Երևանի ոսկերչական գործարան» ԲԲԸ-ի կողմից զբաղեցրած 4429.2 քմ տարածքից 4186.2 քմ տարածքը, «Հատուկ լեռնափրկարար ծառայություն» ՓԲԸ-ի՝ 2378.9 քմ-ից 1128.9 քմ, «Երևանի ջրամատակարարման ուղեմաս» ՓԲԸ-ի՝ 4823.1 քմ-ից 2433.4 քմ, «Արմենիկում» ՓԲԸ-ի՝ 4566.0 քմ-ից 2126.0 քմ, իսկ «Հրազդան մարզահամալիր» ՓԲԸ-ի զբաղեցրած ամբողջ 948.3 քմ տարածքը՝ չօգտագործվող տարածքներ են:

14. ՀՀ ՏԿԵՆ ԶՐԱՅԻՆ ԿՈՄԻՏԵ

1. Կոմիտեի ենթակայությամբ 2022թ. տարեկան տվյալներով առկա են 6 պետական մասնակցությամբ առևտրային կազմակերպություն, 6-ն էլ աշխատել են վնասով:

2. Կազմակերպություններում աշխատողների միջին ցուցակային ընդհանուր թիվը կազմել է 387 աշխատող:

3. Ստորև ներկայացված են առևտրային կազմակերպությունների ֆինանսատնտեսական գործունեության ամփոփ արդյունքները՝

(հազ. դրամ)

N	Ցուցանիշ	2022թ. տարեկան
1.	Սեփական կապիտալ	77,219,921.9
2.	Վնասի ընդհանուր ծավալը	2,797,426.2
3.	Եկամուտների ընդամենը ծավալը՝ այդ թվում	2,732,340.6
3.1	Հիմնական գործունեությունից	2,696,772.0
4.	Ծախսերի ընդհանուր ծավալը, այդ թվում՝	5,507,425.3
4.1	Ընդամենը հիմնական գործունեությանը վերաբերվող	5,367,385.1
5.	Ընթացիկ պարտավորություններ ընդամենը, այդ թվում՝	16,133,919.5
5.1	Կրեդիտորական պարտքեր գնումների գծով	173,147.4
5.2	Կարճաժամկետ կրեդիտորական պարտքեր բյուջեին	2,550.8
5.3	աշխատավարձի և աշխատողների այլ կարճ.հատկացումների գծով	6,597.0
6.	Ընթացիկ ակտիվներ ընդամենը, այդ թվում՝	31,544,765.1
6.1	դեբիտորակն պարտքեր վաճառքի գծով	5,603,088.3
6.2	դրամական միջոցներ և դրանց համարժեքներ	313,602.2
7.	Ընդամենը ոչ ընթացիկ պարտավորություններ, այդ թվում՝	2,419,146.0
7.1	երկարաժամկետ բանկային վարկեր և փոխառություններ	0
7.2	ակտիվներին վերաբերվող շնորհներ	2,419,146.0
8.	Արտադրանքի, ապրանքի, աշխ., ծառայությունների իրացումից հասույթ	1,703,429.9

2022թ. տարեկան տվյալներով Կոմիտեի ենթակայության բոլոր կազմակերպությունները՝ «Մեխորացիա», «Հայջրմուղկոյուղի», «Զրառ», «Լոռի-Զրմուղկոյուղի», «Շիրակ-Զրմուղկոյուղի» և «Նոր-Ակունք» ՓԲԸ-ները ձևավորել են վնաս, ընդ որում «Զրառ», «Մեխորացիա» և «Հայջրմուղկոյուղի» ՓԲԸ-ների մոտ նախորդ տարվա համեմատ նկատվել է ֆինանսական վիճակի վատթարացում՝ վնասի աճը նախորդ տարվա համեմատությամբ կազմել է 50 % ավելի, տեղի է ունեցել կուտակված վնասի ծավալի 10 % ավելի աճ:

Հաշվեքու փարում Կոմիտեի ենթակայության կազմակերպությունների կողմից ձևավորած ընդամենը վնասի ծավալը նախորդ փարվա համեմատ աճել է 2,155,4 հազ.դրամով, միաժամանակ 63,873.3 հազ. դրամ նվազել է ընդամենը զուտ շահույթի ծավալը, իսկ կուրակված վնասի ծավալն աճել է 13,549,096.2 հազ. դրամով:

«Մելիորացիա», «Հայջրմուղկոյուղի», «Լոռի-Ջրմուղկոյուղի», «Շիրակ-Ջրմուղկոյուղի» և «Նոր-Ակունք» ՓԲԸ-ների սեփական կապիտալի արժեքը 2 փարի անընդհատ պակաս է կանոնադրական կապիտալից, ընդ որում «Շիրակ-Ջրմուղկոյուղի» ՓԲԸ-ի մոտ այն բացասական մեծություն է:

5. Ընկերությունների եկամուտները հիմնականում ձևավորվել են հիմնական գործունեությունից, իսկ «Լոռի-Ջրմուղկոյուղի», «Նոր-Ակունք» ՓԲԸ-ները եկամուտ ընդհանրապես չեն ձևավորել:

6. Ըստ ներկայացված տեղեկատվության՝ Կոմիտեի ենթակայության կազմակերպությունների կողմից զբաղեցրած շենք, շինությունների ընդհանուր մակերեսը կազմում է 77060.6 քմ, այդ թվում դրանց կողմից չօգտագործվող տարածքները կազմել են 31780.3 քմ, իսկ վարձակալությամբ տրված տարածքները 11368.6 քմ՝ որն ամբողջությամբ «Ջրառ» ՓԲԸ-ի կողմից զբաղեցրած 41598.2 քմ տարածքից է: Ընդ որում «Հայջրմուղկոյուղի» ՓԲԸ-ի կողմից զբաղեցրած 29245.0 քմ տարածքն ամբողջությամբ, իսկ «Մելիորացիա» ՓԲԸ-ի կողմից զբաղեցրած 6217.4 քմ-ից 2,535.4 քմ տարածքները՝ չօգտագործվող տարածքներ են:

15. ՀՀ ԱՐՄԱՎԻՐԻ ՄԱՐԶՊԵՏԱՐԱՆ

1. Մարզպետարանի ենթակայությամբ 2022թ.-ի տարեկան տվյալներով առկա են 4 պետական մասնակցությամբ առևտրային կազմակերպություն, որից 3-ը աշխատել են շահույթով, 1-ը՝ վնասով:

2. Կազմակերպություններում աշխատողների միջին ցուցակային ընդհանուր թիվը կազմում է 1 305 աշխատող:

3. Ստորև ներկայացված են առևտրային կազմակերպությունների ֆինանսատնտեսական գործունեության ամփոփ արդյունքները՝

(հազ. դրամ)

N	Ցուցանիշ	2022թ. տարեկան
1.	Սեփական կապիտալ	1,977,989.3

2.	Զուտ շահույթի ընդհանուր ծավալը	9,639.7
3.	Վնասի ընդհանուր ծավալը	48,252.3
4.	Եկամուտների ընդամենը ծավալը՝ այդ թվում	3,890,273.8
4.1	Հիմնական գործունեությունից	3,387,303.6
5.	Ծախսերի ընդհանուր ծավալը, այդ թվում՝	3,926,799.9
5.1	Ընդամենը հիմնական գործունեությանը վերաբերվող	3,895,833.9
6.	Ընթացիկ պարտավորություններ ընդամենը, այդ թվում՝	297,399.0
6.1	կրեդիտորական պարտքեր գնումների գծով	169,570.9
6.2	կարճաժամկետ կրեդիտորական պարտքեր բյուջեին	57,142.5
6.3	աշխատավարձի և աշխատողների այլ կարճ.հատկացումների գծով	3,575.7
7.	Ընթացիկ ակտիվներ ընդամենը, այդ թվում՝	541,655.1
7.1	դեբիտորակն պարտքեր վաճառքի գծով	120,584.5
7.2	դրամական միջոցներ և դրանց համարժեքներ	201,419.7
8.	Ընդամենը ոչ ընթացիկ պարտավորություններ, այդ թվում՝	906,755.0
8.1	երկարաժամկետ բանկային վարկեր և փոխառություններ	0
8.2	ակտիվներին վերաբերվող շնորհներ	906,755.0
9.	Արտադրանքի, ապրանքի, աշխ., ծառայությունների իրացումից հասույթ	3,392,277.5

2022թ.-ի տարեկան տվյալներով մարզպետարանի ենթակայության՝ **«Զարիշապ Մարտինի Մկրտչյանի անվան Արմավիրի բժշկական կենտրոն» ՓԲԸ-ի մոտ նկատվել է ֆինանսական վիճակի խիստ վարթարացում՝ աշխատել է վնասով և ձևավորել 48,252.3 հազ.դրամ վնաս՝ նախորդ տարվա 54,721.0 հազ. դրամ զուտ շահույթի համեմատ, տեղի է ունեցել կուրակված վնասի 10 տոկոսից ավել աճ, ընթացիկ իրացվելիության գործակիցի անկումը գերազանցել է 50 տոկոսը:**

«Քելօրգ և Անիթա Փակումեանների «Հիսուսի Մանուկներ» ԱԿ, «Էջմիածնի բժշկական կենտրոն» և «Մեծամորի բժշկական կենտրոն» ՓԲԸ-ներն աշխատել են շահույթով՝ միասին ձևավորել են 9,639.7 հազ. դրամ զուտ շահույթ:

Կազմակերպությունների կողմից ձևավորած զույր շահույթի ընդամենը ծավալը նախորդ տարվա համեմատ նվազել է 71,386.6 հազ. դրամով, իսկ վնասն ավելացել՝ 48,252.3 հազ. դրամով, միաժամանակ կուտակված վնասն աճել է 1,528.3 հազ. դրամով, իսկ կուտակված շահույթի ծավալը 61,226.9 հազ. դրամ:

4. «Զարիշատ Մարտինի Մկրտչյանի անվան Արմավիրի բժշկական կենտրոն» ՓԲԸ-ի եկամուտների 10%, «Էջմիածնի բժշկական կենտրոն» ՓԲԸ-ի եկամուտների 15%, «Մեծամորի բժշկական կենտրոն» ՓԲԸ-ի եկամուտների 20,6% ձևավորվել են ոչ հիմնական գործունեությունից (վարձակալություն, անհատույց ակտիվներ, հումանիտար օգնություն, այլ եկամուտներ):

5. Ըստ ներկայացված տեղեկատվության մարզպետարանի ենթակայության կազմակերպությունների կողմից զբաղեցրած շենք, շինությունների ընդհանուր մակերեսը կազմում է 32318.2 քմ, այդ թվում դրանց կողմից չօգտագործվող տարածքների ընդհանուր մակերեսը կազմում է 2808.4 քմ, իսկ վարձակալությամբ տրված տարածքների ընդհանուր մակերեսը կազմում է 774.3 քմ: Ընդ որում՝ «Զարիշատ Մարտինի Մկրտչյանի անվան Արմավիրի բժշկական կենտրոն» ՓԲԸ-ի կողմից զբաղեցրած 7900.7 քմ տարածքից 1264.0 քմ, «Մեծամորի բժշկական կենտրոն» ՓԲԸ-ի զբաղեցրած 6395.8 քմ տարածքից 1019.4 քմ չօգտագործվող տարածքներ են:

16. ՀՀ ԱՐԱԳԱԾՈՏՆԻ ՄԱՐԶՊԵՏԱՐԱՆ

1. Մարզպետարանի ենթակայությամբ 2022թ.-ի տարեկան տվյալներով առկա են 5 պետական մասնակցությամբ առևտրային կազմակերպություն: «Կանթեղ շաքաթաթերթ» ՓԲԸ-ն գործունեություն չի իրականացնում, տեղեկատվություն չի ներկայացվել: Վերլուծությունն իրականացվել է 4 կազմակերպության համար, որից 3-ը աշխատել են շահույթով, 1-ը՝ վնասով:

2. Կազմակերպությունների աշխատողների միջին ցուցակային ընդհանուր թիվը կազմում է 722 աշխատող:

3. Ստորև ներկայացված է առևտրային կազմակերպությունների ֆինանսատնտեսական գործունեության ամփոփ արդյունքները՝

(հազ. դրամ)

N	Ցուցանիշ	2022թ. տարեկան
1.	Սեփական կապիտալ	422,171.1

2.	Զուտ շահույթի ընդհանուր ծավալը	3,516.0
3.	Վնասի ընդհանուր ծավալը	205.1
4.	Եկամուտների ընդամենը ծավալը՝ այդ թվում*	2,221,676.5
4.1	Հիմնական գործունեությունից	2,031,611.4
5.	Ծախսերի ընդհանուր ծավալը, այդ թվում՝	2,216,676.9
5.1	Ընդամենը հիմնական գործունեությանը վերաբերվող	2,164,910.3
6.	Ընթացիկ պարտավորություններ ընդամենը, այդ թվում՝	329,093.9
6.1	կրեդիտորական պարտքեր գնումների գծով	35,139.3
6.2	կարճաժամկետ կրեդիտորական պարտքեր բյուջեին	13,258.3
6.3	աշխատավարձի և աշխատողների այլ կարճ.հատկացումների գծով	25,043.4
7..	Ընթացիկ ակտիվներ ընդամենը, այդ թվում՝	219,828.5
7.1	դեբիտորակն պարտքեր վաճառքի գծով	14,041.3
7.2	դրամական միջոցներ և դրանց համարժեքներ	40,931.5
8.	Ընդամենը ոչ ընթացիկ պարտավորություններ, այդ թվում՝	670,132.3
8.1	երկարաժամկետ բանկային վարկեր և փոխառություններ	0
8.2	ակտիվներին վերաբերվող շնորհներ	670,132.3
9.	Արտադրանքի, ապրանքի, աշխ., ծառայությունների իրացումից հասույթ	2,034,592.3

2022թ.-ի տարեկան տվյալներով մարզպետարանի ենթակայության «Աշտարակի բժշկական կենտրոն» «Ապարանի բժշկական կենտրոն» և «Թալինի բժշկական կենտրոն» ՓԲԸ-ներն աշխատել են շահույթով: **Հաշվեքուր փարում «Ծաղկահովիտի բժշկական կենտրոն» ՓԲԸ-ի մոտ նկատվել է ֆինանսական վիճակի որոշակի վարթարացում, կազմակերպությունը ձևավորել է 205.1 հազ. դրամ վնաս՝ նախորդ փավա 2,507.9 հազ. դրամ զուտ շահույթի համեմատ, նվազել է կուրակված շահույթը:**

Կազմակերպությունների կողմից ձևավորած ընդամենը վնասի ծավալը նախորդ փարվա համեմատ նվազել է 1,085.0 հազ. դրամով, միաժամանակ զուտ շահույթի ընդամենը ծավալը նվազել է 3,490.8 հազ. դրամով: Կուրակված վնասի ծավալն աճել է 11,901.5 հազ. դրամով:

4. «Ապարանի բժշկական կենտրոն» ՓԲԸ-ի եկամուտների 13%, «Թալինի բժշկական կենտրոն» ՓԲԸ-ի եկամուտների 16,6% և «Ծաղկահովիտի բժշկական կենտրոն» ՓԲԸ-ի եկամուտների 16,8% ձևավորվել են, ոչ հիմնական գործունեությունից (վարձակալություն, անհատույց ակտիվներ, հումանիտար օգնություն, այլ եկամուտներ):

5. Ըստ ներկայացված տեղեկատվության՝ մարզպետարանի ենթակայության կազմակերպությունների կողմից զբաղեցրած շենք, շինությունների ընդհանուր մակերեսը կազմում է 15270.9 քմ, այդ թվում դրանց կողմից չօգտագործվող տարածքների ընդհանուր մակերեսը կազմում է 4534.4 քմ, իսկ վարձակալությամբ տրված տարածքների ընդհանուր մակերեսը կազմում է 178.0 քմ: Ընդ որում «Թալինի բժշկական կենտրոն» ՓԲԸ-ի կողմից զբաղեցրած 6130.0 քմ տարածքից 3334.4 քմ, իսկ «Ապարանի բժշկական կենտրոն» ՓԲԸ-ի զբաղեցրած 2400.0 քմ տարածքից 1200.0 քմ տարածքները չօգտագործվող տարածքներ են:

17. ՀՀ ԱՐԱՐԱՏԻ ՄԱՐԶՊԵՏԱՐԱՆ

1. Մարզպետարանի ենթակայությամբ 2022թ.-ի տարեկան տվյալներով առկա են 6 պետական մասնակցությամբ առևտրային կազմակերպություն, որից 2-ը աշխատել է շահույթով, 3-ը՝ վնասով, 1-ում շահույթ կամ վնաս չի ձևավորվել :

2. Կազմակերպությունների աշխատողների միջին ցուցակային ընդհանուր թիվը կազմել է 1482 աշխատող:

3. Ստորև ներկայացված է առևտրային կազմակերպությունների ֆինանսատնտեսական գործունեության ամփոփ արդյունքները՝

(հազ. դրամ)

N	Ցուցանիշ	2022թ. տարեկան
1.	Սեփական կապիտալ	2,286,851.5
2.	Զուտ շահույթի ընդհանուր ծավալը	31,911.0
3.	Վնասի ընդհանուր ծավալը	94,888.45
4.	Եկամուտների ընդամենը ծավալը՝ այդ թվում	4,748,197.9
4.1	Հիմնական գործունեությունից	4,245,025.4

5.	Ծախսերի ընդհանուր ծավալը, այդ թվում՝	4,801,338.4
5.1	Ընդամենը հիմնական գործունեությանը վերաբերվող	4,336,891.8
6.	Ընթացիկ պարտավորություններ ընդամենը, այդ թվում՝	653,631.6
6.1	կրեդիտորական պարտքեր գնումների գծով	230,139.3
6.2	կարճաժամկետ կրեդիտորական պարտքեր բյուջեին	40,013.4
6.3	աշխատավարձի և աշխատողների այլ կարճ.հատկացումների գծով	217,055.8
7.	Ընթացիկ ակտիվներ ընդամենը, այդ թվում՝	427,987.4
7.1	դեբիտորական պարտքեր վաճառքի գծով	97,222.4
7.2	դրամական միջոցներ և դրանց համարժեքներ	16,518.5
8.	Ընդամենը ոչ ընթացիկ պարտավորություններ, այդ թվում՝	749,408.3
8.1	երկարաժամկետ բանկային վարկեր և փոխառություններ	0
8.2	ակտիվներին վերաբերվող շնորհներ	749,408.3
9.	Արտադրանքի, ապրանքի, աշխ., ծառայությունների իրացումից հասույթ	4,067,406.4

2022թ.-ի տարեկան տվյալներով մարզպետարանի ենթակայության «Արտաշատի բժշկական կենտրոն» և «Արարատի բժշկական կենտրոն» ՓԲԸ-ներն աշխատել են շահույթով՝ միասին ձևավորել են 31,911.0 հազ. դրամ զուտ շահույթ, իսկ «ՈԿՖ Բանավան ԱԱՊԿ» ՓԲԸ-ն շահույթ (վնաս) չի ձևավորել:

«Մասիսի բժշկական կենտրոն», «Վեդու բժշկական կենտրոն» և «Ակ.Ա.Հայրիյանի անվան Արմաշի ԱԿ» ՓԲԸ-ներն աշխատել է վնասով, նախորդ փարվա համեմատ բորլորի մոտ նկատվել է ֆինանսական վիճակի վարթարացում՝ կազմակերպությունները ձևավորել են համապատասխանաբար՝ 2,149.3 հազ.դրամ, 88,549.2 հազ.դրամ և 4,190.0 հազ.դրամ վնաս, նախորդ փարվա համապատասխանաբար՝ 31,080.0 հազ. դրամ, 6,301.7 հազ. դրամ և 902.0 հազ. դրամ զուտ շահույթի համեմատ, նվազել է իրացումից հասույթը, ընթացիկ իրացվելիության գործակիցը, փեղի է ունեցել կուտակված վնասի 10 փոկոսից ավել աճ:

Հաշվի առնելով «ՈԿՖ Բանավան ԱԱՊԿ» ՓԲԸ-ի գործունեության ոլորտը, որի արդյունքում կազմակերպությունը տարիներ շարունակ շահույթ (վնաս) չի ձևավորում, քանի որ իրականացնում է պլանավորված գործունեություն, առաջարկվում է կազմակերպության կողմից մշակել զարգացման

այնպիսի գործարար ծրագիր, որը հետագայում կապահովվի ֆինանսական ցուցանիշների դրական դինամիկա:

Հաշվեքու տարում Մարզպետարանի ենթակայության կազմակերպությունների կողմից ձևավորած ընդամենը զուտ շահույթի ծավալը նախորդ տարվա համեմատ նվազել է 39,275.7 հազ. դրամով, իսկ ընդամենը վնասն աճել է 94,888.45 հազ.դրամ: Միաժամանակ ընդամենը կուտակված շահույթը նվազել է 16,569.9 հազ.դրամով, իսկ կուտակված վնասն ավելացել է 85,155.8 հազ. դրամով:

4. «Արտաշատի բժշկական կենտրոն» ՓԲԸ-ի եկամուտների 16%, «Մասիսի բժշկական կենտրոն» ՓԲԸ-ի եկամուտների 15,2% ձևավորվել են ոչ հիմնական գործունեությունից (վարձակալություն, անհատույց դեղորայք, անհատույց ակտիվներ, այլ եկամուտներ): Մնացած Կազմակերպությունների եկամուտները հիմնականում ձևավորվել է հիմնական գործունեությունից՝ մասնավորապես պետության կողմից երաշխավորված անվճար բժշկական օգնության և սպասարկման դիմաց ստացված վճարներից (պետպատվեր), ընդ որում «ՈԿՖ Բանական ԱԱՊԿ» ՓԲԸ-ի եկամուտներն ամբողջովին ձևավորվել են պետպատվերից:

5. Ըստ ներկայացված տեղեկատվության՝ մարզպետարանի ենթակայության կազմակերպությունների կողմից զբաղեցրած շենք, շինությունների ընդհանուր մակերեսը կազմում է 79710.0 քմ, այդ թվում դրանց կողմից չօգտագործվող տարածքների ընդհանուր մակերեսը կազմում է 1485.5 քմ, իսկ վարձակալությամբ տրված տարածքների ընդհանուր մակերեսը կազմում է 804.1 քմ: Ընդ որում «Արարատի բժշկական կենտրոն» ՓԲԸ-ի կողմից զբաղեցրած 4598.7 քմ տարածքից 418.5 քմ տարածքը, իսկ «ՈԿՖ Բանական ԱԱՊԿ» ՓԲԸ-ի զբաղեցրած 1249.7 քմ տարածքից 1067.0 քմ տարածքը՝ չօգտագործվող տարածքներ են:

18. ՀՀ ԳԵՂԱՐՔՈՒՆԻՔԻ ՄԱՐԶՊԵՏԱՐԱՆ

1. Մարզպետարանի ենթակայությամբ 2022թ.-ի տարեկան տվյալներով առկա են 6 պետական մասնակցությամբ առևտրային կազմակերպություն, որից 5-ը աշխատել է շահույթով, 1-ը՝ վնասով:

2. Կազմակերպություններում աշխատողների միջին ցուցակային ընդհանուր թիվը հաշվետու ժամանակաշրջանում կազմում է 1186 աշխատող:

3. Ստորև ներկայացված են առևտրային կազմակերպությունների ֆինանսատնտեսական գործունեության ամփոփ արդյունքները՝

N	Ցուցանիշ	2022թ. տարեկան
1.	Սեփական կապիտալ	2,286,989.1
2.	Զուտ շահույթի ընդհանուր ծավալը	70,366.9
3.	Վնասի ընդհանուր ծավալը	26,231.2
4.	Եկամուտների ընդամենը ծավալը, այդ թվում՝	4,282,335.0
4.1	Հիմնական գործունեությունից	3,544,408.1
5.	Ծախսերի ընդհանուր ծավալը, այդ թվում՝	4,222,752.4
5.1	Ընդամենը հիմնական գործունեությանը վերաբերվող	3,715,733.4
6.	Ընթացիկ պարտավորություններ ընդամենը, այդ թվում՝	231,300.4
6.1	կրեդիտորական պարտքեր գնումների գծով	110,886.7
6.2	կարճաժամկետ կրեդիտորական պարտքեր բյուջեին	32,611.5
6.3	աշխատավարձի և աշխատողների այլ կարճ.հատկացումների գծով	13,255.2
7.	Ընթացիկ ակտիվներ ընդամենը, այդ թվում՝	585,814.2
7.1	դեբիտորակն պարտքեր վաճառքի գծով	116,043.1
7.2	դրամական միջոցներ և դրանց համարժեքներ	115 ,24.6
8.	Ընդամենը ոչ ընթացիկ պարտավորություններ, այդ թվում՝	1,277,037.3
8.1	երկարաժամկետ բանկային վարկեր և փոխառություններ	0
8.2	ակտիվներին վերաբերվող շնորհներ	1,277,037.3
9.	Արտադրանքի, ապրանքի, աշխ., ծառայությունների իրացումից հասույթ	3,671,166.1

2022թ.-ի տարեկան տվյալներով մարզպետարանի ենթակայության «Վարդենիսի հիվանդանոց» ՓԲԸ-ն աշխատել է վնասով և ձևավորել է 26,231.2 հազ. դրամ վնաս, ունի 65,593.0 հազ.դրամ կուտակված վնաս: Մնացած 5 կազմակերպություններն աշխատել են շահույթով և միասին ձևավորել են 70,366.9 հազ. դրամ զուտ շահույթ, ունեն ընդամենը 145,860.1 հազ. դրամ կուտակված շահույթ:

«Վարդենիսի հիվանդանոց» ՓԲԸ-ի մոտ նախորդ տարվա համեմատ նկատվել է ֆինանսական վիճակի վատթարացում՝ ձևավորել է 26,231.2 հազ. դրամ վնաս նախորդ տարվա

5,174.0 հազ. դրամ զուտ շահույթի համեմատ, նախորդ տարվա 57,822.0 հազ. դրամ կուրակված շահույթի փոխարեն ձևավորել է 65,593.0 հազ. դրամ կուրակված վնաս, նվազել է իրացումից հասույթը, ընթացիկ իրացվելիության գործակիցը:

Հաշվետու տարում Մարզպետարանի ենթակայության կազմակերպությունների կողմից ձևավորած ընդամենը զուտ շահույթի ծավալը նախորդ տարվա համեմատ աճել է 45,861.9 հազ. դրամով, միաժամանակ 65,593.0 հազ. դրամ աճել է կուտակված վնասի ծավալը:

4. «Գավառի բժշկական կենտրոն» ՓԲԸ-ի եկամուտների 18%, «Ճամբարակի առողջության կենտրոն» ՓԲԸ-ի եկամուտների 21%, «Մարտունու բժշկական կենտրոն» ՓԲԸ-ի եկամուտների 9% և «Սևանի բժշկական կենտրոն» ՓԲԸ-ի 37% ձևավորվել են ոչ հիմնական գործունեությունից (դրամաշնորհներից ստացված եկամուտներ, ակտիվների օտարումից, վարձակալությունից ստացված եկամուտներ և այլ): Մնացած կազմակերպությունների մոտ եկամուտները ձևավորվել են հիմնականում հիմնական գործունեությունից:

5. Ըստ ներկայացված տեղեկատվության՝ մարզպետարանի ենթակայության կազմակերպությունների կողմից զբաղեցրած շենք, շինությունների ընդհանուր մակերեսը կազմել է 39005.3 քմ, այդ թվում դրանց կողմից չօգտագործվող տարածքների ընդհանուր մակերեսը կազմել է 7816.0 քմ, իսկ վարձակալությամբ տրված տարածքների ընդհանուր մակերեսը կազմել է 1036.5 քմ:

Ընդ որում «Մարտունու ԲԿ» ՓԲԸ-ի կողմից զբաղեցրած 17600.0 քմ տարածքից 7350.0 քմ, իսկ «Վարդենիսի հիվանդանոց» ՓԲԸ-ի կողմից զբաղեցրած 6529.0 քմ տարածքից 466.0 քմ տարածքը՝ չօգտագործվող տարածքներ են:

19. ՀՀ ԼՈՒՈՒ ՄԱՐԶՊԵՏԱՐԱՆ

1. Մարզպետարանի ենթակայությամբ 2022թ.-ի տարեկան տվյալներով առկա են 12 պետական մասնակցությամբ առևտրային կազմակերպություն, որից 8-ը աշխատել է շահույթով, 3-ը վնասով, 1-ում շահույթ կամ վնաս չի ձևավորվել:

2. Կազմակերպություններում աշխատողների միջին ցուցակային ընդհանուր թիվը կազմում է 1866 աշխատող:

3. Ստորև ներկայացված են առևտրային կազմակերպությունների ֆինանսատնտեսական գործունեության ամփոփ արդյունքները՝

(հազ. դրամ)

N	Ցուցանիշ	2022թ. տարեկան
1.	Սեփական կապիտալ	5,323,214.6
2.	Զուտ շահույթի ընդհանուր ծավալը	7,706.6
3.	Վնասի ընդհանուր ծավալը	74,987.6
4.	Եկամուտների ընդամենը ծավալը, այդ թվում՝	7,766,821.4
4.1	Հիմնական գործունեությունից	7,170,506.6
5.	Ծախսերի ընդհանուր ծավալը, այդ թվում՝	7,834,102.4
5.1	Ընդամենը հիմնական գործունեությանը վերաբերվող	7,525,531.9
6.	Ընթացիկ պարտավորություններ ընդամենը, այդ թվում՝	1,000,109.6
6.1	կրեդիտորական պարտքեր գնումների գծով	216,405.9
6.2	կարճաժամկետ կրեդիտորական պարտքեր բյուջեին	18,278.3
6.3	աշխատավարձի և աշխատողների այլ կարճ.հատկացումների գծով	114,727.8
7.	Ընթացիկ ակտիվներ ընդամենը, այդ թվում՝	1,647,946.8
7.1	դեբիտորակն պարտքեր վաճառքի գծով	582,117.5
7.2	դրամական միջոցներ և դրանց համարժեքներ	393,905.1
8.	Ընդամենը ոչ ընթացիկ պարտավորություններ, այդ թվում՝	2,942,312.0
8.1	երկարաժամկետ բանկային վարկեր և փոխառություններ	26,000.0
8.2	ակտիվներին վերաբերվող շնորհներ	2,811,502.8
9.	Արտադրանքի, ապրանքի, աշխ., ծառայությունների իրացումից հասույթ	7,311,090.4

2022թ.-ի տարեկան տվյալներով «Վանաձորի բժշկական կենտրոն», «Հոգենյարդաբանական դիսպանսեր» և «Ալավերդու բժշկական կենտրոն» ՓԲԸ-ներն աշխատել են վնասով, «Թումանյանի ԱԿ ՓԲԸ-ն՝ ինչպես նախորդ տարի (շահույթ) վնաս չի ձևավորել, իսկ մնացած 8 կազմակերպություններն աշխատել են շահույթով:

«Ալավերդու բժշկական կենտրոն», «Հոգենյարդաբանական դիսպանսեր» ՓԲԸ-ների մոդ նախորդ տարվա համեմատ նկատվել է ֆինանսական վիճակի վարթարացում՝ աշխատել են վնասով, ձևավորել են 33,682.0 հազ. դրամ և 6,355.0 հազ. դրամ վնաս՝ նախորդ տարվա համապարասխանաբար՝ 23,341.3 հազ. դրամ զուր և 1,6 հազ. դրամ զուր շահույթի համեմատ,

ավելացել է կուրակված վնասի ծավալը, նվազել է իրացումից հասույթը, ընթացիկ իրացվելիության գործակիցը:

«Վանաձորի ԲԿ» և «Սյրեփանավանի ԲԿ» ՓԲԸ-ների սեփական կապիտալը երեք տարի անընդմեջ փոքր է կանոնադրական (բաժնեհավաք) կապիտալից: Հաշվի առնելով վերոնշյալը կարելի է եզրակացնել, որ անհրաժեշտ է իրականացվի կանոնադրական կապիտալի նվազեցում:

Հաշվետու տարում Մարզպետարանի ենթակայության կազմակերպությունների կողմից ձևավորած ընդամենը զուտ շահույթի ծավալը նախորդ տարվա համեմատ նվազել է 35,030.6 հազ. դրամով, միաժամանակ 389,186.1 հազ. դրամ նվազել է ընդամենը վնասի ծավալը, ընդամենը կուրակված վնասն աճել է 31,322.0 հազ. դրամով:

4. «Վանաձորի թիվ 1 պոլիկլինիկա» ՓԲԸ-ի եկամուտների 24,4%, «Վանաձորի թիվ 3 պոլիկլինիկա» ՓԲԸ-ի եկամուտների 28,0 %, «Վանաձորի թիվ 5 պոլիկլինիկա» ՓԲԸ-ի եկամուտների 32,4% և «Ալավերդու բժշկական կենտրոն» ՓԲԸ-ի եկամուտների 15% ձևավորվել են ոչ հիմնական գործունեությունից (անհատույց ակտիվներ, անհատույց դեղորայք, վարձակալությունից ստացված եկամուտներ և այլ): Մնացած կազմակերպությունների մոտ եկամուտները ձևավորվել են հիմնականում հիմնական գործունեությունից:

5. Ըստ ներկայացված տեղեկատվության՝ մարզպետարանի ենթակայության կազմակերպությունների կողմից զբաղեցրած շենք, շինությունների ընդհանուր մակերեսը կազմել է 58547.7 քմ, այդ թվում դրանց կողմից չօգտագործվող տարածքների ընդհանուր մակերեսը կազմում է 2143.4 քմ, իսկ վարձակալությամբ տրված տարածքների ընդհանուր մակերեսը կազմել է 512.5 քմ:

Ընդ որում «Սպիտակի բժշկական կենտրոն ԲԿ» ՓԲԸ-ի 7805.5 քմ տարածքից 1155.4 քմ, իսկ «Տաշիրի բժշկական կենտրոն» ՓԲԸ-ի կողմից զբաղեցրած 6749.6 քմ տարածքից 680.0 քմ տարածքը՝ չօգտագործվող տարածքներ են:

20. ՀՀ ԿՈՏԱՅՔԻ ՄԱՐԶՊԵՏԱՐԱՆ

1. Մարզպետարանի ենթակայությամբ 2022թ.-ի տարեկան տվյալներով առկա են 7 պետական մասնակցությամբ առևտրային կազմակերպություն, որից 5-ը աշխատել է շահույթով, 2-ը՝ վնասով:

2. Կազմակերպություններում աշխատողների միջին ցուցակային ընդհանուր թիվը կազմում է 1 373:

3. Ստորև ներկայացված են առևտրային կազմակերպությունների ֆինանսատնտեսական գործունեության ամփոփ արդյունքները՝

(հազ. դրամ)

N	Ցուցանիշ	2022թ. տարեկան
1.	Սեփական կապիտալ	2 334 655,1
2.	Զուտ շահույթի ընդհանուր ծավալը	31,248.1
3.	Վնասի ընդհանուր ծավալը	12,392.4
4.	Եկամուտների ընդամենը ծավալը՝ այդ թվում	4,492,734.6
4.1	Հիմնական գործունեությունից	3,814,575.6
5.	Ծախսերի ընդհանուր ծավալը, այդ թվում՝	4,464,194.8
5.1	Ընդամենը հիմնական գործունեությանը վերաբերվող	4,210,987.3
6.	Ընթացիկ պարտավորություններ ընդամենը, այդ թվում	410,870.9
6.1	կրեդիտորական պարտքեր գնումների գծով	87,589.4
6.2	կարճաժամկետ կրեդիտորական պարտքեր բյուջեին	58,284.9
6.3	աշխատավարձի և աշխատողների այլ կարճ.հատկացումների գծով	34,720.8
7.	Ընթացիկ ակտիվներ ընդամենը, այդ թվում	554,847.3
7.1	դեբիտորական պարտքեր վաճառքի գծով	112,260.9
7.2	դրամական միջոցներ և դրանց համարժեքներ	187,582.9
8.	Ընդամենը ոչ ընթացիկ պարտավորություններ, այդ թվում՝	2,495,251.2
8.1	երկարաժամկետ բանկային վարկեր և փոխառություններ	740.0
8.2	ակտիվներին վերաբերվող շնորհներ	2,034,736.8
9.	Արտադրանքի, ապրանքի, աշխ., ծառայությունների իրացումից հասույթ	3,831,077.8

2022թ.-ի տարեկան տվյալներով մարզպետարանի ենթակայության «Արվյանի ծննդատուն» և «Նաիրիի բժշկական կենտրոն» ՓԲԸ-ներն աշխատել են վնասով, մնացած 5 կազմակերպություններն աշխատել են շահույթով՝ միասին ձևավորելով 31,248.1 հազ. դրամ զուտ շահույթ:

«Նաիրիի բժշկական կենտրոն» ՓԲԸ-ի մոտ նախորդ տարվա համեմատ նկատվել է ֆինանսական վիճակի վարթարացում՝ ձևավորել է 12,304.0 հազ. դրամ վնաս նախորդ տարվա 19,089.0 հազ. դրամ զուտ շահույթի համեմատ, 19,089.0 հազ. դրամ կուրակված շահույթը դարձել է

8,389.0 հազ. դրամ կուրակված վնաս, նվազել է իրացումից հասույթը, ընթացիկ իրացվելիության գործակիցը:

Հաշվեքուտ փարում մարզպետարանի ենթակայության կազմակերպությունների կողմից ձևավորած ընդամենը զուտ շահույթի ծավալը նախորդ փարվա համեմատ նվազել է 110,076.9 հազ. դրամով, միաժամանակ 12,392.4 հազ. դրամով ավելացել է ընդամենը վնասի ծավալը: Կուրակված վնասի ընդամենը ծավալն աճել է 7,731.6 հազ. դրամ:

4. «Աբովյանի բժշկական կենտրոն ԲԿ ՓԲԸ-ի եկամուտների 14,4%, «Հրազդանի բժշկական կենտրոն» ՓԲԸ-ի եկամուտների 15,3% և «Չարենցավանի բժշկական կենտրոն» ՓԲԸ-ի եկամուտների 19,1% ձևավորվել են ոչ հիմնական գործունեությունից (անհատույց ակտիվներ, վարձակալությունից ստացված եկամուտներ, ակտիվների օտարումից եկամուտներ և այլ): Մնացած կազմակերպությունների մոտ եկամուտները ձևավորվել են հիմնականում հիմնական գործունեությունից:

5. Ըստ ներկայացված տեղեկատվության՝ մարզպետարանի ենթակայության կազմակերպությունների կողմից զբաղեցրած շենք, շինությունների ընդհանուր մակերեսը կազմում է 49623.3 քմ, այդ թվում դրանց կողմից չօգտագործվող տարածքների ընդհանուր մակերեսը կազմում է 4262.0 քմ, իսկ վարձակալությամբ տրված տարածքների ընդհանուր մակերեսը կազմում է 1,644.1 քմ:

Ընդ որում «Աբովյանի բժշկական կենտրոն» ՓԲԸ-ի կողմից զբաղեցրած 8658.1 քմ տարածքից 337.0 քմ, «Աբովյանի ծննդատուն» ՓԲԸ-ի՝ 7999.0 քմ տարածքից 1778.0 քմ, «Չարենցավանի բժշկական կենտրոն» ՓԲԸ-ի՝ 9827.9 քմ տարածքից 545.8 քմ, «Նաիրիի բժշկական կենտրոն» ՓԲԸ-ի 10,704.5 քմ տարածքից 1601.3 քմ՝ չօգտագործվող տարածքներ են:

21. ՀՀ ՇԻՐԱԿԻ ՄԱՐԶՊԵՏԱՐԱՆ

1. Մարզպետարանի ենթակայությամբ 2022թ.-ի տարեկան տվյալներով առկա են 15 պետական մասնակցությամբ առևտրային կազմակերպություն, որից՝ 12-ը աշխատել են շահույթով, 3-ը՝ վնասով:

2. Կազմակերպությունների աշխատողների միջին ցուցակային ընդհանուր թիվը կազմում է 2060 աշխատող:

3. Ստորև ներկայացված են առևտրային կազմակերպությունների ֆինանսատնտեսական գործունեության ամփոփ արդյունքները՝

(հազ. դրամ)

N	Ցուցանիշ	2022թ. տարեկան
1.	Սեփական կապիտալ	6,447,694.3
2.	Զուտ շահույթի ընդհանուր ծավալը	13,923.1
3.	Վնասի ընդհանուր ծավալը	455,884.9
4.	Եկամուտների ընդամենը ծավալը՝ այդ թվում	6,439,122.3
4.1	Հիմնական գործունեությունից	6,031,592.0
5.	Ծախսերի ընդհանուր ծավալը, այդ թվում՝	6,861,723.6
5.1	Ընդամենը հիմնական գործունեությանը վերաբերվող	6,632,090.2
6.	Ընթացիկ պարտավորություններ ընդամենը, այդ թվում՝	1,180,120.2
6.1	կրեդիտորական պարտքեր գնումների գծով	518,379.4
6.2	կարճաժամկետ կրեդիտորական պարտքեր բյուջեին	123,004.0
6.3	աշխատավարձի և աշխատողների այլ կարճ.հատկացումների գծով	160,742.9
7.	Ընթացիկ ակտիվներ ընդամենը, այդ թվում՝	722,548.8
7.1	դեբիտորակն պարտքեր վաճառքի գծով	296,810.1
7.2	դրամական միջոցներ և դրանց համարժեքներ	59,579.6
8.	Ընդամենը ոչ ընթացիկ պարտավորություններ, այդ թվում՝	1,815,126.4
8.1	երկարաժամկետ բանկային վարկեր և փոխառություններ	334,127.0
8.2	ակտիվներին վերաբերվող շնորհներ	1,045,217.5
9.	Արտադրանքի, ապրանքի, աշխ., ծառայությունների իրացումից հասույթ	4,959,813.2

2022թ.-ի տարեկան տվյալներով մարզպետարանի 12 կազմակերպություն աշխատել են շահույթով:

«Գյումրու բժշկական կենտրոն», «Գյումրու մոր և մանկան ավստրիական հիվանդանոց» և «Գյումրու շրապ բուժօգնության կայան» ՓԲԸ-ներն աշխատել են վնասով: Վնաս ձևավորած բոլոր երեք կազմակերպությունների մոտ նախորդ տարվա համեմատ նկատվել է ֆինանսական վիճակի վարթարացում՝ աճել են ընկերությունների կողմից ձևավորած վնասի ծավալները, ինչպես նաև

կուրակված վնասի ծավալները, սեփական կապիտալի արժեքը պակաս է կանոնադրական կապիտալից:

Հաշվեքու տարում Մարզպետարանի ենթակայության կազմակերպությունների կողմից ձևավորած ընդամենը զուտ շահույթը նախորդ տարվա համեմատ նվազել է 8,782.7 հազ. դրամով միաժամանակ 43,253.6 հազ.դրամ ավելացել է ընդամենը վնասի ծավալը, իսկ կուրակված վնասի ծավալն աճել է 545,016.5 հազ. դրամով:

4. «Գյումրու թիվ 1 պոլիկլինիկա» ՓԲԸ-ի եկամուտների 34,6%, «Գյումրու թիվ 2 պոլիկլինիկա» ՓԲԸ-ի եկամուտների՝ 30,0%, «Գյումրու Վ. Աբաջյանի անվան ընտանեկան բժշկության կենտրոն» ՓԲԸ-ի եկամուտների 39,0%, «Գյումրու Սուրբ Գրիգոր Նարեկացու անվան պոլիկլինիկա» ՓԲԸ-ի եկամուտների 33% և «Գյումրու Էնրիկո Մատտեի անվան պոլիկլինիկա» ՓԲԸ-ի եկամուտների 37,1 % և «Արթիկի բժշկական կենտրոն» ՓԲԸ եկամուտների 20% ձևավորվել են ոչ հիմնական գործունեությունից՝ անհատույց ակտիվներ, վարձակալություն, հիմնական միջոցների օտարումից, ակտիվներին վերաբերվող շնորհներից եկամուտ այլ եկամուտներ:

5.Ըստ ներկայացված տեղեկատվության՝ կազմակերպությունների կողմից զբաղեցրած շենք, շինությունների ընդհանուր մակերեսը կազմել է 44676.0 քմ, այդ թվում վարձակալությամբ տրված տարածքների ընդհանուր մակերեսը կազմել է 1122.4 քմ, իսկ կազմակերպությունների կողմից չօգտագործվող տարածքների մակերեսը կազմել են 1212.3 քմ: Ընդ որում «Գյումրու մոր և մանկան ավստրիական հիվանդանոց» ՓԲԸ-ի կողմից զբաղեցրած 8673.0 քմ տարածքից 263.8 քմ, «Գյումրու Էնրիկո Մատտեի անվան պոլիկլինիկա» ՓԲԸ-ի 3012.9 քմ տարածքից 500 քմ, իսկ «Մարալիկի առողջության կենտրոն» ՓԲԸ-ի 534,5 քմ տարածքից 267.3 քմ չօգտագործվող տարածքներ են:

22. ՀՀ ԱՅՈՒՆԻՔԻ ՄԱՐԶՊԵՏԱՐԱՆ

1. Մարզպետարանի ենթակայությամբ 2022թ.-ի տարեկան տվյալներով առկա են 6 պետական մասնակցությամբ առևտրային կազմակերպություն, որից 5-ը աշխատել են շահույթով, 1-ը՝ վնասով:

2. Կազմակերպություններում աշխատողների միջին ցուցակային ընդհանուր թիվը կազմում է 1115 աշխատող:

3. Ստորև ներկայացված են առևտրային կազմակերպությունների ֆինանսատնտեսական գործունեության ամփոփ արդյունքները՝

(հազ. դրամ)

N	Ցուցանիշ	2022թ. տարեկան
1.	Սեփական կապիտալ	2,149,675.2
2.	Զուտ շահույթի ընդհանուր ծավալը	14,527.0
3.	Վնասի ընդհանուր ծավալը	58,149.7
4.	Եկամուտների ընդամենը ծավալը, այդ թվում՝	4,025,276.8
4.1	Հիմնական գործունեությունից	3,050,817.8
5.	Ծախսերի ընդհանուր ծավալը, այդ թվում՝	4,065,710.6
5.1	Ընդամենը հիմնական գործունեությանը վերաբերվող	3,681,670.3
6.	Ընթացիկ պարտավորություններ ընդամենը, այդ թվում՝	390,931.9
6.1	կրեդիտորական պարտքեր գնումների գծով	146,803.0
6.2	կարճաժամկետ կրեդիտորական պարտքեր բյուջեին	29,755.5
6.3	աշխատավարձի և աշխատողների այլ կարճ.հատկացումների գծով	33,693.8
7.	Ընթացիկ ակտիվներ ընդամենը, այդ թվում՝	492,392.4
7.1	դեբիտորակն պարտքեր վաճառքի գծով	68,141.7
7.2	դրամական միջոցներ և դրանց համարժեքներ	74,142.2
8.	Ընդամենը ոչ ընթացիկ պարտավորություններ, այդ թվում՝	2,125,996.7
8.1	երկարաժամկետ բանկային վարկեր և փոխառություններ	0
8.2	ակտիվներին վերաբերվող շնորհներ	2,125,996.7
9.	Արտադրանքի, ապրանքի, աշխ., ծառայությունների իրացումից հասույթ	3,132,765.7

2022թ.-ի տարեկան տվյալներով մարզպետարանի ենթակայության 5 Կազմակերպություններն աշխատել են շահույթով:

«Կապանի բժշկական կենտրոն» ՓԲԸ-ի մոտ նախորդ տարվա համեմատ նկատվել է ֆինանսական վիճակի վարթարացում՝ ընկերությունը հաշվետու տարում ձևավորել է 58,149.7 հազ. դրամ վնաս՝ նախորդ տարվա 27,815.0 հազ. դրամ զուտ շահույթի համեմատ, կուտակված վնասի ծավալն աճել է գրեթե երկու անգամ և կազմել՝ 135,992.0 հազ. դրամ:

Կազմակերպության սեփական կապիտալի արժեքը 2 փարի անընդհար պակաս է կանոնադրական կապիտալից և առաջարկվում է կարարել կանոնադրական կապիտալի նվազեցում:

Հաշվեքու փարում Մարզպետարանի ենթակայության կազմակերպությունների կողմից ձևավորած ընդամենը զույր շահույթի ծավալը նախորդ փարվա համեմատ նվազել է 31,078.8 հազ. դրամով, միաժամանակ 55,207.7 հազ. դրամ աճել է ընդամենը վնասի ծավալը: Կուրակված վնասի ընդամենը ծավալը նախորդ փարվա համեմատ աճել է 69,664.0 հազ. դրամով:

4. «Գորիսի բժշկական կենտրոն» ՓԲԸ-ի եկամուտների 19,9%, «Կապանի բժշկական կենտրոն» ՓԲԸ-ի եկամուտների՝ 33,7%, «Մեղրու տարածաշրջանային բժշկական կենտրոն» ՓԲԸ-ի եկամուտների 17,2%, «Սիսիանի բժշկական կենտրոն» ՓԲԸ-ի եկամուտների 19,7 % և «Քաջարանի բժշկական կենտրոն» ՓԲԸ-ի եկամուտների 30,1 % ձևավորվել են ոչ հիմնական գործունեությունից՝ անհատույց դեղորյաք, վարձակալություն, հիմնական միջոցների օտարումից եկամուտ, կովիդ 19 ծախսերի փոխհատուցում, ակտիվներին վերաբերվող շնորհներից եկամուտ այլ եկամուտներ:

5.Ըստ ներկայացված տեղեկատվության՝ կազմակերպությունների կողմից զբաղեցրած շենք, շինությունների ընդհանուր մակերեսը կազմել է 30854.4 քմ, այդ թվում վարձակալությամբ տրված տարածքների ընդհանուր մակերեսը կազմել է 482.1 քմ, իսկ կազմակերպությունների կողմից չօգտագործվող տարածքները կազմել են 343.3 քմ:

Վարձակալությամբ հանձնված տարածքը «Կապանի բժշկական կենտրոն» ՓԲԸ-ի 14240.1 քմ շենք շինություններից վարձակալության հանձնված տարածքն է, իսկ չօգտագործվող տարածքը՝ «Մեղրու տարածաշրջանային բժշկական կենտրոն» ՓԲԸ-ի 7582.5 քմ շենք շինություններից:

23. ՀՀ ՎԱՅՈՑ ՁՈՐԻ ՄԱՐԶՊԵՏԱՐԱՆ

1. Մարզպետարանի ենթակայությամբ 2022թ.-ի տարեկան տվյալներով առկա են 3 պետական մասնակցությամբ առևտրային կազմակերպություն, որից 2-ը աշխատել է շահույթով, 1-ը՝ վնասով:

2. Կազմակերպություններում աշխատողների միջին ցուցակային ընդհանուր թիվը կազմում է 312 աշխատող:

3. Ստորև ներկայացված են առևտրային կազմակերպությունների ֆինանսատնտեսական գործունեության ամփոփ արդյունքները՝

(հազ. դրամ)

N	Ցուցանիշ	2022թ.
---	----------	--------

		տարեկան
1.	Սեփական կապիտալ	707,160.8
2.	Զուտ շահույթի ընդհանուր ծավալը	655.3
3.	Վնասի ընդհանուր ծավալը	3,051.0
4.	Եկամուտների ընդամենը ծավալը՝ այդ թվում՝	1,074,281.2
4.1	Հիմնական գործունեությունից	937,670.8
5.	Ծախսերի ընդհանուր ծավալը, այդ թվում՝	1,080,374.2
5.1	Ընդամենը հիմնական գործունեությանը վերաբերվող	944,235.2
6.	Ընթացիկ պարտավորություններ ընդամենը, այդ թվում՝	62,794.0
6.1	կրեդիտորական պարտքեր գնումների գծով	35,380.0
6.2	կարճաժամկետ կրեդիտորական պարտքեր բյուջեին	8,167.0
6.3	աշխատավարձի և աշխատողների այլ կարճ.հատկացումների գծով	0
7.	Ընթացիկ ակտիվներ ընդամենը, այդ թվում՝	113,049.2
7.1	դեբիտորակն պարտքեր վաճառքի գծով	49,440.2
7.2	դրամական միջոցներ և դրանց համարժեքներ	20,705.3
8.	Ընդամենը ոչ ընթացիկ պարտավորություններ, այդ թվում՝	200,264.3
8.1	երկարաժամկետ բանկային վարկեր և փոխառություններ	0
8.2	ակտիվներին վերաբերվող շնորհներ	112,288.3
9.	Արտադրանքի, ապրանքի, աշխ., ծառայությունների իրացումից հասույթ	937,670.8

2022թ.-ի տարեկան տվյալներով «Վայքի բուժ. միավորում» և «Զերմուկի առողջության կենտրոն» ՓԲԸ-ներն՝ ինչպես նախորդ վերջին տարիներին, դարձյալ աշխատել են շահույթով:

«Եղեգնաձորի ԲԿ» ՓԲԸ-ն աշխատել է վնասով և ձևավորել է 3,051.0 հազ. դրամ վնաս: Ընկերությունը չնայած աշխատել է վնասով, սակայն նախորդ տարվա համեմատ վնասի ծավալը նվազել է 126,083.0 հազ. դրամով:

Հաշվեքուռ տարում Մարզպետարանի ենթակայության կազմակերպությունների կողմից ձևավորած զուտ շահույթի ծավալը, ինչպես նաև վնասի ծավալը նախորդ տարվա համեմատ նվազել են համապատասխանաբար՝ 2,576.3 հազ. դրամով և 126,082.9 հազար դրամով:

4. «Եղեգնաձորի բժշկական կենտրոն» ՓԲԸ-ի եկամուտների 22,4% ձևավորվել են ոչ հիմնական գործունեությունից՝ անհատույց դեղեր, և պարագաներ, վարձակալություն, իսկ մյուս երկու կազմակերպությունների եկամուտներն ամբողջությամբ ձևավորվել են հիմնական գործունեությունից:

5.Ըստ ներկայացված տեղեկատվության՝ կազմակերպությունների կողմից զբաղեցրած շենք, շինությունների ընդհանուր մակերեսը կազմել է 16595.1 քմ, այդ թվում վարձակալությամբ տրված տարածքների ընդհանուր մակերեսը կազմել է 211.1 քմ, իսկ կազմակերպությունների կողմից չօգտագործվող տարածքներ առկա չեն:

24. ՀՀ ՏԱՎՈՒՇԻ ՄԱՐԶՊԵՏԱՐԱՆ

1 Մարզպետարանի ենթակայությամբ 2022թ.-ի տարեկան տվյալներով առկա են 3 պետական մասնակցությամբ առևտրային կազմակերպություն, 3-ն էլ աշխատել են շահույթով:

2 Կազմակերպությունների աշխատողների միջին ցուցակային ընդհանուր թիվը կազմում է 418 աշխատող:

3 Ստորև ներկայացված են առևտրային կազմակերպությունների ֆինանսատնտեսական գործունեության ամփոփ արդյունքները՝

(հազ. դրամ)

N	Ցուցանիշ	2022թ. տարեկան
1.	Սեփական կապիտալ	164,508.9
2.	Զուտ շահույթի ընդհանուր ծավալը	11,660.0
3.	Եկամուտների ընդամենը ծավալը՝ այդ թվում*	1,679,230.0
3.1	Հիմնական գործունեությունից	1,399,036.5
4.	Ծախսերի ընդհանուր ծավալը, այդ թվում՝	1,664,886.2
4.1	Ընդամենը հիմնական գործունեությանը վերաբերվող	1,664,886.2
5.	Ընթացիկ պարտավորություններ ընդամենը, այդ թվում՝	134,555.0
5.1	կրեդիտորական պարտքեր գնումների գծով	52,475.8
5.2	կարճաժամկետ կրեդիտորական պարտքեր բյուջեին	3,916.6
5.3	աշխատավարձի և աշխատողների այլ կարճ.հատկացումների գծով	15,071.2

6.		
6.1	Ընթացիկ ակտիվներ ընդամենը, այդ թվում	130,100.8
6.2	դեբիտորական պարտքեր վաճառքի գծով դրամական միջոցներ և դրանց համարժեքներ	10,441.2 16,003.1
7.		
7.1	Ընդամենը ոչ ընթացիկ պարտավորություններ, այդ թվում՝	690,104.3
7.2	երկարաժամկետ բանկային վարկեր և փոխառություններ ակտիվներին վերաբերվող շնորհներ	0 690,104.3
8.		
	Արտադրանքի, ապրանքի, աշխ., ծառայությունների իրացումից հասույթ	1,435,074.3

2022թ. տարեկան տվյալներով բոլոր 3 կազմակերպությունները՝ «Իջևանի ԲԿ», «Նոյեմբերյանի ԲԿ» և «Իջևանի ԱԱՊԿ» ՓԲԸ-ները, ինչպես նախորդ երեք տարին, դարձյալ աշխատել են շահույթով և ընդամենը զուտ շահույթը կազմել է 11,660.0 հազ. դրամ:

«Իջևանի ԲԿ ՓԲԸ-ի սեփական կապիտալը 2 փարի անընդմեջ պակաս է կանոնադրական կապիտալից:

Հաշվետու տարում Մարզպետարանի ենթակայության կազմակերպությունների կողմից ձևավորած զուտ շահույթի ծավալը նախորդ տարվա համեմատ նվազել է 3,408.1 հազ. դրամով, միաժամանակ 5,276.8 հազ. դրամ աճել է կուրակված շահույթի ծավալը:

5. «Իջևանի ԲԿ» ՓԲԸ-ի եկամուտների 15,3% և «Նոյեմբերյանի ԲԿ» ՓԲԸ-ի եկամուտների 24,4% ձևավորվել են ոչ հիմնական գործունեությունից (անհատույց դեղեր, ծառայություններ, անհատույց ակտիվներ, սուբսիդիա, այլ եկամուտներ): «Իջևանի ԱԱՊԿ» ՓԲԸ-ի մոտ եկամուտները հիմնականում ձևավորվել են հիմնական գործունեությունից:

5.Ըստ ներկայացված տեղեկատվության՝ կազմակերպությունների կողմից զբաղեցրած շենք, շինությունների ընդհանուր մակերեսը կազմել է 11219.3 քմ, այդ թվում վարձակալությամբ տրված տարածքների ընդհանուր մակերեսը կազմել է 113.9 քմ, իսկ կազմակերպությունների կողմից չօգտագործվող տարածքներ առկա չեն:

25. ԵՐԵՎԱՆԻ ՔԱՂԱՔԱՊԵՏԱՐԱՆ

1. Երևանի քաղաքապետարանի «Կարեն Դեմիրճյանի անվան Երևանի մետրոպոլիտեն» ՓԲԸ-ի բաժնետոմսերի կառավարման լիազորությունները «Երևան քաղաքում տեղական ինքնակառավարման մասին» ՀՀ օրենքի հոդված 2-րդ մասի 2-րդ կետի համաձայն (բացառությամբ «Բաժնետիրական ընկերությունների մասին» ՀՀ օրենքի 67-րդ հոդվածի կետի «բ», «գ», և «ը» ենթակետերով սահմանված դեպքերի, ինչպես նաև բաժնետոմսերի օտարման և (կամ) գրավադրման լիազորությունների) վերապահվել են Երևանի քաղաքապետին:

Հաշվետու տարում ընկերությունն աշխատել է շահույթով:

2. «Կարեն Դեմիրճյանի անվան Երևանի մետրոպոլիտեն» ՓԲԸ-ի աշխատողների միջին ցուցակային թիվը կազմել է 862 աշխատող:

3. Ստորև ներկայացված է առևտրային կազմակերպության ֆինանսատնտեսական գործունեության ամփոփ արդյունքները՝

(հազ. դրամ)

N	Ցուցանիշ	2022թ. տարեկան
1.	Սեփական կապիտալ	7,342,613.1
2.	Զուտ շահույթի ծավալը	1,175,100.1
3.	Եկամուտների ընդամենը ծավալը՝ այդ թվում*	6,145,731.8
431	Հիմնական գործունեությունից	3,539,615.4
4.	Ծախսերի ընդհանուր ծավալը, այդ թվում՝	4,689,984.0
4.1	Ընդամենը հիմնական գործունեությանը վերաբերվող	3,918,295.2
5.	Ընթացիկ պարտավորություններ ընդամենը, այդ թվում՝	1,151,437.2
5.1	կրեդիտորական պարտքեր գնումների գծով	165,253.4
5.2	կարճաժամկետ կրեդիտորական պարտքեր բյուջեին	117,640.2
5.3	աշխատավարձի և աշխատողների այլ կարճ.հատկացումների գծով	44,859.6
6.	Ընթացիկ ակտիվներ ընդամենը, այդ թվում՝	1,700,404.9
6.1	դեբիտորակն պարտքեր վաճառքի գծով	70,108.4
6.2	դրամական միջոցներ և դրանց համարժեքներ	865,928.2

7.	Ընդամենը ոչ ընթացիկ պարտավորություններ, այդ թվում՝	6,763,712.4
7.1	երկարաժամկետ բանկային վարկեր և փոխառություններ	2,338,187.4
7.2	ակտիվներին վերաբերվող շնորհներ	3,693,591.5
8.	Արտադրանքի, ապրանքի, աշխ., ծառայությունների իրացումից հասույթ	3,539,615.4

«Կարեն Դեմիրճյանի անվան Երևանի մետրոպոլիտեն» ՓԲԸ-ն 2022թ. տարեկան տվյալներով ձևավորել է 1,175,100.0 հազ. դրամ զուտ շահույթ, սակայն զուտ շահույթի ծավալը նախորդ տարվա համեմատ նվազել է 194,711.7 հազ. դրամով:

4. «Կարեն Դեմիրճյանի անվան Երևանի մետրոպոլիտեն» ՓԲԸ-ի եկամուտների 42,5% ձևավորվել են ոչ հիմնական գործունեությունից (վարձակալությունից, ակտիվների օտարումից, գովազդային գործունեությունից, կապի և մալուխային մայրուղու սպասարկման գործունեությունից, փոխարժեքի տարբերությունից, եկամուտներին վերաբերվող շնորհներից, այլ գործառնական եկամուտներ):

5.Ըստ ներկայացված տեղեկատվության՝ կազմակերպության կողմից զբաղեցրած շենք, շինությունների ընդհանուր մակերեսը կազմել է 45194.2 քմ, այդ թվում վարձակալությամբ տրված տարածքների ընդհանուր մակերեսը կազմել է 2113.9 քմ, իսկ կազմակերպության կողմից չօգտագործվող տարածքներ առկա չեն:

ՄԱՍ -2

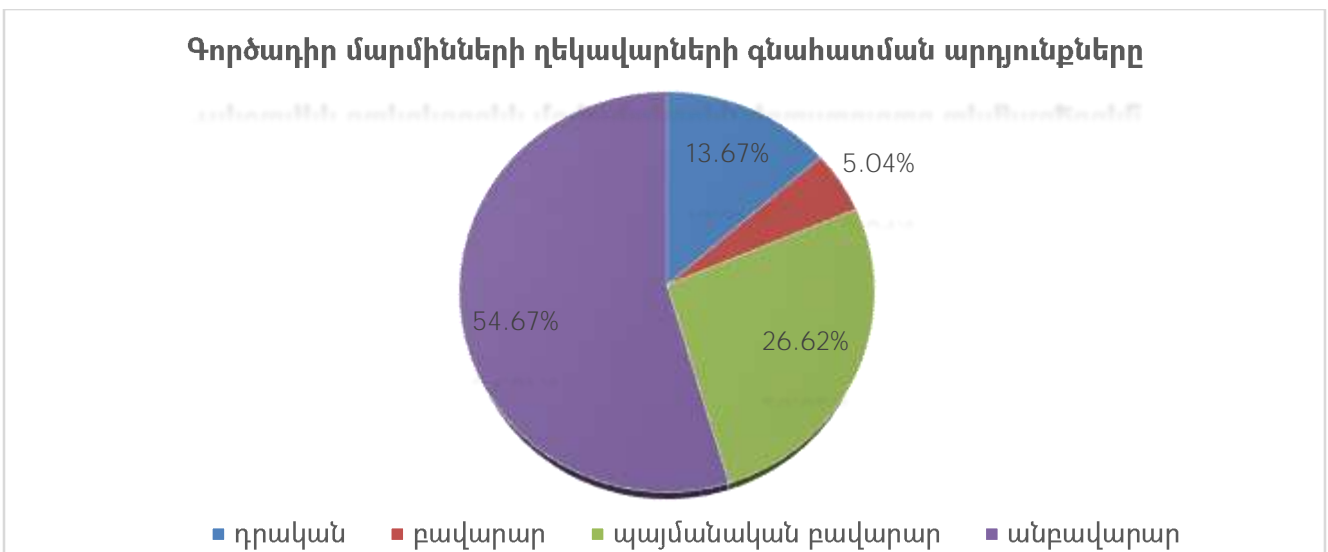
Պետական մասնակցությամբ առևտրային կազմակերպությունների գործադիր մարմինների ղեկավարների կատարած աշխատանքների արդյունքների գնահատում

ՀՀ կառավարության 2017թ հոկտեմբերի 5-ի թիվ 1262-Ն որոշմամբ հաստատված կարգի համաձայն իրականացվել է Կազմակերպությունների արդյունավետության որոշում և գործադիր մարմինների ղեկավարների կատարած աշխատանքի գնահատում՝ ելնելով Հայաստանի Հանրապետության Կենտրոնական բանկի վերաֆինանսավորման տարեկան միջին տոկոսադրույքից, ըստ իրացման ծավալի կամ ըստ ոչ ընթացիկ ակտիվների շահութաբերության մակարդակից և լրացուցիչ ֆինանսական ցուցանիշների դրական դինամիկայից: Գնահատման համար հիմք է հանդիսանում պետական կառավարման մարմինների կողմից ներկայացված տեղեկատվությունը, որը կցվում է առանձին էլեկտրոնային նիշքերի տեսքով:

Կազմակերպությունների անվանումները, գործունեության արդյունավետությունը, գործադիր մարմինների ղեկավարների գնահատականները ներկայացված են համապատասխան կառավարման մարմնի ընկերությունների վերլուծության հատվածում:

Կազմակերպությունների արդյունավետությունը որոշվում և գործադիր մարմինների ղեկավարների կատարած աշխատանքը գնահատվում է ելնելով Հայաստանի Հանրապետության Կենտրոնական բանկի վերաֆինանսավորման տարեկան միջին տոկոսադրույքից, որը 2022թ.-ի համար կազմել է 9,708 և ըստ իրացման ծավալի կամ ըստ ոչ ընթացիկ ակտիվների շահութաբերության մակարդակից և լրացուցիչ ֆինանսական ցուցանիշների դրական դինամիկայից:

Վերլուծության ենթարկված և գործունեություն իրականացրած **139 կազմակերպությունից՝ 19 (13.67%) կազմակերպության** արդյունավետության և գործադիր մարմինների ղեկավարների աշխատանքները գնահատվել են դրական, **7 (5.04 %) կազմակերպությանը՝** բավարար, 37 (26.62%) **կազմակերպությանը՝** պայմանական բավարար և **76 (54.67%) կազմակերպությանը՝** անբավարար:



Գործադիր մարմինների ղեկավարների կատարած աշխատանքների արդյունքների ամփոփում և գնահատում ըստ պետական կառավարման լիազորված մարմինների

1. ՀՀ ԱՌՈՂՋԱՊԱՀՈՒԹՅԱՆ ՆԱԽԱՐԱՐՈՒԹՅՈՒՆ

Վերլուծության ենթարկված կազմակերպություններից՝ ««Ավան» հոգեկան առողջության կենտրոն», «Հոգեկան առողջության պահպանման ազգային կենտրոն», «Վ. Ա. Ֆանարջյանի անվան ուռուցքաբանության ազգային կենտրոն» և «Պրոֆեսոր Ռ. Օ. Յոլյանի անվան Արյունաբանական կենտրոն» ՓԲԸ-ների համար արդյունավետության որոշման և գործադիր մարմինների ղեկավարների կատարած աշխատանքի գնահատման համար որպես ֆինանսական տարեկան հիմնական ցուցանիշ է ընդունվել ըստ իրացման ծավալի շահութաբերության ցուցանիշը, մնացած կազմակերպությունների համար ընդունվել է ըստ ոչ ընթացիկ ակտիվների շահութաբերության ցուցանիշը:

Աղյուսակ 1.1-ում ներկայացված է ցուցանիշների տեսակարար կշիռները:

		աղյուսակ 1.1								
hh	Կազմակերպության անվանումը	Զուտ շահույթ (վնաս)	Ըստ իրացման ծավալի շահութաբերության ցուցանիշ	Ըստ ոչ ընթացիկ ակտիվների շահութաբերության ցուցանիշ	Իրացումից հասույթ	Ընթացիկ իրացվելիության	Պարտքի գործակից *	Գործառնական դրամական հոսքերի ցուցանիշ	Աշխատանքի արտադրողականության ցուցանիշ	Ընդամենը
		Գնահատման միավոր								
		15	15	15	15	10	10	10	10	
1	««Ավան» հոգեկան առողջության կենտրոն» ՓԲԸ	-	-	-	-	10	10	-	-	20
2	«Բերդի ԲԿ» ՓԲԸ	-	-	-	-	10	-	-	-	10
3	«Ակադեմիկոս Էմիլ Գաբրիելյանի անվան դեղերի և բժշկական տեխնոլոգիաների փորձագիտական կենտրոն» ՓԲԸ	-	-	-	15	10	10	-	10	45
4	«Կախվածությունների բուժման ազգային կենտրոն» ՓԲԸ	-	-	15	-	-	10	-	10	35

5	«Հոգեկան առողջության պահպանման ազգային կենտրոն» ՓԲԸ	-	-	-	-	-	-	10	-	10
6	«Վ. Ա. Ֆանարջանի անվան ուռուցքաբանության ազգային կենտրոն» ՓԲԸ	15	15	15	15	-	-	-	10	70
7	«Սևանի հոգեկան առողջության կենտրոն» ՓԲԸ	-	-	-	-	10	10	-	-	20
8	«Նևրոզների կլինիկա» ՓԲԸ	-	-	-	-	-	-	-	-	0
9	«Ակադեմիկոս Ս. Ավդալբեկյանի անվան առողջապահության ազգային ինստիտուտ» ՓԲԸ	15	15	15	15	10	10	-	10	90
10	«Պրոֆեսոր Ռ. Օ. Յոլյանի անվան Արյունաբանական կենտրոն» ՓԲԸ	-	-	-	15	-	-	10	10	35
11	«Ինֆեկցիոն հիվանդությունների ազգային կենտրոն» ՓԲԸ	-	-	-	-	-	10	10	-	20
12	««Այրվածքաբանության և Մաշկաբանության Ազգային Կենտրոն» ՓԲԸ	-	-	--	-	-	-	-	-	0
13	«Սուրբ Գրիգոր Լուսավորիչ» ՓԲԸ*									

- Այս ցուցանիշի գծով տեղաշարժը դրական է և այն գնահատվում է, եթե նախորդ տարվա ցուցանիշի համեմատությամբ հաշվետու տարվա ցուցանիշը նվազել է, իսկ մնացած ցուցանիշների համար գնահատվում է, եթե նախորդ տարվա ցուցանիշի համեմատությամբ ունեցել է հաշվետու տարվա ցուցանիշի դրական տեղաշարժ (աճ):

*Գնահատում չի իրականացվել, տեղեկատվություն չներկայացնելու պատճառով:

Ստորև ներկայացված է ՀՀ առողջապահության նախարարության ենթակայության առևտրային կազմակերպությունների արդյունավետության, գործադիր մարմինների ղեկավարների կատարած աշխատանքների գնահատականները:

հհ	Կազմակերպության անվանումը	Շահութաբերությա ն ցուցանիշը մեծ կամ հավասար է ՀՀ ԿԲ վերաֆինանսավորման տարեկան միջին տոկոսադրույքից	լրացուցիչ ֆինանսական ցուցանիշների ամփոփ գնահատականը մեծ է 50 և ավելի տոկոս	Կազմակերպության գործունեության և գործադիր մարմինների ղեկավարների կատարած աշխատանքների արդյունավետության գնահատականը
1	««Ավան» հոգեկան առողջության կենտրոն» ՓԲԸ	ոչ	ոչ	Անբավարար
2	«Բերդի ԲԿ» ՓԲԸ	ոչ	ոչ	Անբավարար
3	«Ակադեմիկոս Էմիլ Գաբրիելյանի անվան դեղերի և բժշկական տեխնոլոգիաների փորձագիտական կենտրոն» ՓԲԸ	այո	ոչ	Բավարար
4	«Կախվածությունների բուժման ազգային կենտրոն» ՓԲԸ	այո	ոչ	Բավարար
5	«Հոգեկան առողջության պահպանման	ոչ	ոչ	Անբավարար

	ազգային կենտրոն» ՓԲԸ			
6	«Վ. Ա. Ֆանարջանի անվան ուռուցքաբանության ազգային կենտրոն» ՓԲԸ	ոչ	այո	պայմանական բավարար
7	«Սևանի հոգեկան առողջության կենտրոն» ՓԲԸ	ոչ	ոչ	Անբավարար
8	«Նևրոզների կլինիկա» ՓԲԸ	այո	ոչ	Բավարար
9	«Ակադեմիկոս Ս. Ավդալբեկյանի անվան առողջապահության ազգային ինստիտուտ» ՓԲԸ	այո	այո	Դրական
10	«Պրոֆեսոր Ռ. Օ. Յոլյանի անվան Արյունաբանական կենտրոն» ՓԲԸ	ոչ	ոչ	անբավարար
11	«Ինֆեկցիոն հիվանդությունների ազգային կենտրոն» ՓԲԸ	ոչ	ոչ	Անբավարար
12	««Այրվածքաբանության և Մաշկաբանության Ազգային Կենտրոն» ՓԲԸ	ոչ	ոչ	Անբավարար
13	«Սուրբ Գրիգոր Լուսավորիչ ԲԿ» ՓԲԸ			

Նախարարության ենթակայության կազմակերպությունների գործունեության արդյունավետությունը, գործադիր մարմնի ղեկավարների կատարած աշխատանքները գնահատվել են՝ **1 կազմակերպությանը՝ դրական, 3 կազմակերպությանը՝ բավարար, 1 կազմակերպությանը՝ պայմանական բավարար, 7 կազմակերպությանը՝ անբավարար:**

2. ՀՀ ԱՐԴԱՐԱԴԱՏՈՒԹՅԱՆ ՆԱԽԱՐԱՐՈՒԹՅՈՒՆ

Նշված Կազմակերպության արդյունավետության որոշման և գործադիր մարմնի ղեկավարի կատարած աշխատանքների գնահատման համար որպես ֆինանսական տարեկան հիմնական ցուցանիշ է ընդունվել ոչ ընթացիկ ակտիվների շահութաբերության ցուցանիշը: Ցուցանիշների տեսակարար կշիռները ներկայացվում են N 2.1 աղյուսակում:

Աղյուսակ 2.1

hh	Կազմակերպության անվանումը	Զուտ շահույթ (վնաս)	Ըստ իրացման ծավալի շահութաբերության ցուցանիշ	Ըստ ոչ ընթացիկ ակտիվների շահութաբերության ցուցանիշ	Իրացումից հասույթ	Ընթացիկ իրացվելիության ցուցանիշ	Պարտքի գործակից *	Գործառնական դրամական հոսքերի ցուցանիշ	Աշխատանքի արտադրողականության ցուցանիշ	Ընդամենը
		Գնահատման միավոր								
		15	15	15	15	10	10	10	10	
1	«Պաշտոնական տեղեկագիր» ՓԲԸ	15	15	15	-	10	10	10	10	85

- Այս ցուցանիշի գծով տեղաշարժը դրական է և այն գնահատվում է, եթե նախորդ տարվա ցուցանիշի համեմատությամբ հաշվետու տարվա ցուցանիշը նվազել է, իսկ մնացած ցուցանիշների համար գնահատվում է, եթե նախորդ տարվա ցուցանիշի համեմատությամբ ունեցել է հաշվետու տարվա ցուցանիշի դրական տեղաշարժ (աճ):

Ստորև ներկայացված է Կազմակերպության գործունեության արդյունավետության, գործադիր մարմնի ղեկավարի կատարած աշխատանքների գնահատականը:

հ հ	Կազմակերպության անվանումը	Շահութաբերության ցուցանիշը մեծ կամ հավասար է ՀՀ ԿԲ վերաֆինանսավորման տարեկան միջին տոկոսադրույքից	լրացուցիչ ֆինանսական ցուցանիշների ամփոփ գնահատականը մեծ է 50 և ավելի տոկոս	Կազմակերպության գործունեության և գործադիր մարմինների ղեկավարների կատարած աշխատանքների արդյունավետության գնահատականը
1	«Պաշտոնական տեղեկագիր» ՓԲԸ	այո	այո	դրական

Հիմք ընդունելով պետական կառավարման մարմնի կողմից ներկայացված տեղեկատվությունը և իրականացված ֆինանսատնտեսական վերլուծության արդյունքները կարելի է եզրակացնել, որ 2022թ.-ի տարեկան տվյալներով ՀՀ արդարադատության նախարարության ենթակայության «Պաշտոնական տեղեկագիր» ՓԲԸ-ի մոտ նախորդ տարվա նկատմամբ նկատվել է ֆինանսատնտեսական վիճակի բարելավում, կազմակերպության գործունեության արդյունավետությունը, գործադիր մարմնի ղեկավարի կատարած աշխատանքները գնահատվել է **դրական**:

3. ՀՀ ՎԱՐՉԱՊԵՏԻ ԱՇԽԱՏԱԿԱԶՄ

Վերլուծության ենթարկված կազմակերպության արդյունավետության որոշման և գործադիր մարմինի ղեկավարի կատարած աշխատանքի գնահատման համար որպես ֆինանսական տարեկան հիմնական ցուցանիշ է ընդունվել ըստ ոչ ընթացիկ ակտիվների շահութաբերության ցուցանիշը:

Ցուցանիշների տեսակարար կշիռները ներկայացվում են N 3.1 աղյուսակում:

hh	Կազմակերպության անվանումը	աղյուսակ 3.1								
		Զուտ շահույթ (վնաս)	Ըստ իրացման ծավալի շահութաբերության ցուցանիշ	Ըստ ոչ ընթացիկ ակտիվների շահութաբերության ցուցանիշ	Իրացումից հատույթ	Ընթացիկ իրացվելիության ցուցանիշ	Պարտքի գործակից *	Գործառնական դրամական	Աշխատանքի արտադրողականության ցուցանիշ	Ընդամենը
		15	15	15	15	10	10	10	10	
1	«Արմենարես պետական լրատվական գործակալություն» ՓԲԸ	-	15	-	15	10	10	-	10	60
2	«Հայաստանի պետական հետաքրքրությունների ֆոնդ» ՓԲԸ*									

- Այս ցուցանիշի գծով տեղաշարժը դրական է և այն գնահատվում է, եթե նախորդ տարվա ցուցանիշի համեմատությամբ հաշվետու տարվա ցուցանիշը նվազել է, իսկ մնացած ցուցանիշների համար գնահատվում է, եթե նախորդ տարվա ցուցանիշի համեմատությամբ ունեցել է հաշվետու տարվա ցուցանիշի դրական տեղաշարժ (աճ):

«Հայաստանի պետական հետաքրքրությունների ֆոնդ» ՓԲԸ-ի համար վերլուծություն չի իրականացվել:

Ստորև ներկայացված է ՀՀ վարչապետի աշխատակազմի ենթակայության առևտրային կազմակերպությունների արդյունավետության, գործադիր մարմինների ղեկավարների կատարած աշխատանքների գնահատականները:

hh	Կազմակերպության անվանումը	Շահութաբերության ցուցանիշը մեծ կամ հավասար է ՀՀ ԿԲ	լրացուցիչ ֆինանսական ցուցանիշների	Կազմակերպության գործունեության և գործադիր
----	---------------------------	--	-----------------------------------	---

		վերաֆինանսավորման տարեկան միջին տոկոսադրույքից	ամփոփ գնահատականը մեծ է 50 և ավելի տոկոս	մարմինների ղեկավարների կատարած աշխատանքների արդյունավետության գնահատականը
1	«Արմենպրես պետական լրատվական գործակալություն» ՓԲԸ	այո	այո	դրական
2	«Հայաստանի պետական հետաքրքրությունների ֆոնդ» ՓԲԸ*			

- Վերլուծություն չի իրականացվել:

«Արմենպրես պետական լրատվական գործակալություն» ՓԲԸ-ի գործունեության արդյունավետությունը, գործադիր մարմնի ղեկավարի կատարած աշխատանքները գնահատվել է՝ **դրական:**

4. ՀՀ ՇՐՋԱԿԱ ՄԻՋԱՎԱՅՐԻ ՆԱԽԱՐԱՐՈՒԹՅՈՒՆ

Կազմակերպության արդյունավետության որոշման, գործադիր մարմնի ղեկավարի կատարած աշխատանքի գնահատման համար որպես ֆինանսական տարեկան հիմնական ցուցանիշ է ընդունվել ըստ ոչ ընթացիկ ակտիվների շահութաբերության ցուցանիշը:

Ցուցանիշների տեսակարար կշիռները ներկայացվում են N 4.1 աղյուսակում:

Աղյուսակ 4.1

hh	Կազմակերպության անվանումը	Զուտ շահույթ (վնաս)	Ըստ իրացման ծավալի շահութաբերության ցուցանիշ	Ըստ ոչ ընթացիկ ակտիվների շահութաբերության ցուցանիշ	Իրացումից հասույթ	Ընթացիկ իրացվելիության ցուցանիշ	Պարտքի գործակից *	Գործառնական դրամական հոսքերի ցուցանիշ	Աշխատանքի արտադրողականության ցուցանիշ	Ընդամենը
		Գնահատման միավոր								
		15	15	15	15	10	10	10	10	
1	«Զվարթնոց ԱՕԿ» ՓԲԸ	-	15	15	15	10	10	-	10	<u>75</u>

- Այս ցուցանիշի գծով տեղաշարժը դրական է և այն գնահատվում է, եթե նախորդ տարվա ցուցանիշի համեմատությամբ հաշվետու տարվա ցուցանիշը նվազել է, իսկ մնացած ցուցանիշների համար

գնահատվում է, եթե նախորդ տարվա ցուցանիշի համեմատությամբ ունեցել է հաշվետու տարվա ցուցանիշի դրական տեղաշարժ (աճ):

Ստորև ներկայացված է ՀՀ շրջակա միջավայրի նախարարության ենթակայության առևտրային կազմակերպության արդյունավետության, գործադիր մարմնի ղեկավարի կատարած աշխատանքների գնահատականը:

հ հ	Կազմակերպության անվանումը	Շահութաբերության ցուցանիշը մեծ կամ հավասար է ՀՀ ԿԲ վերաֆինանսավորման տարեկան միջին տոկոսադրույքից	լրացուցիչ ֆինանսական ցուցանիշների ամփոփ գնահատականը մեծ է 50 և ավելի տոկոս	Կազմակերպության գործունեության և գործադիր մարմինների ղեկավարների կատարած աշխատանքների արդյունավետության գնահատականը
1	«Զվարթնոց ԱՕԿ» ՓԲԸ	այո	այո	դրական

«Զվարթնոց ԱՕԿ» ՓԲԸ-ի գործունեության արդյունավետությունը, գործադիր մարմնի ղեկավարի կատարած աշխատանքները գնահատվել է **դրական**:

5. ՀՀ ՏԱՐԱԾՔԱՅԻՆ ԿԱՌԱՎԱՐՄԱՆ ԵՎ ԵՆԹԱԿԱՌՈՒՑՎԱԾՔՆԵՐԻ

ՆԱԽԱՐԱՐՈՒԹՅՈՒՆ

Վերլուծության ենթարկված բոլոր կազմակերպությունների համար, բացի «Հաշվարկային կենտրոն» ՓԲԸ-ի՝ որի համար արդյունավետության որոշման և գործադիր մարմինների ղեկավարների կատարած աշխատանքի գնահատման համար որպես ֆինանսական տարեկան հիմնական ցուցանիշ է ընդունվել ըստ ոչ ընթացիկ ակտիվների շահութաբերության ցուցանիշը, ընդունվել է ըստ իրացման ծավալի շահութաբերության ցուցանիշը:

Հաշվի առնելով, որ «Ռադիոակտիվ թափոնների վնասագերծում» ՓԲԸ-ն ինչպես նախորդ այնպես էլ հաշվետու տարում շահույթ կամ վնաս չի ձևավորել, հետևաբար Կազմակերպության ըստ ոչ ընթացիկ ակտիվների շահութաբերության և ըստ իրացման ծավալի շահութաբերության ցուցանիշները Օ-ական մեծություններ են:

Ցուցանիշների տեսակարար կշիռները ներկայացվում են N 5.1 աղյուսակում:

Աղյուսակ 5.1

hh	Կազմակերպության անվանումը	Զուտ շահույթ (վնաս)	Ըստ իրացման ծավալի	Ըստ ոչ ընթացիկ ակտիվների շահութաբերության ցուցանիշ	Իրացումից հասույթ	Ընթացիկ իրացվելիության	Պարտքի գործակից *	Գործառնական դրամական	Աշխատանքի արտադրողականության ցուցանիշ	Ընդամենը
		Գնահատման միավոր								
		15	15	15	15	10	10	10	10	
1	«ՀԱԷԿ» ՓԲԸ	15	15	15	15	10	10	10	10	100
2	«Երևանի ԶԷԿ» ՓԲԸ	15	15	15	15	10	10	-	10	90
3	«Բարձրավոլտ էլեկտրացանցեր» ՓԲԸ	15	-	15	15	10	10	-	10	75
4	«Էլեկտրաէներգետիկական համակարգի օպերատոր» ՓԲԸ	15	15	15	15	10	10	-	10	90
5	«Հաշվարկային կենտրոն» ՓԲԸ	-	-	-	15	-	-	-	10	25
6	«Էներգետիկայի գիտահետազոտական ինստիտուտ» ՓԲԸ	15	15	15	15	-	-	10	10	80
7	«Հայատոմ» ՓԲԸ	-	-	-	-	10	-	-	-	10
8	«Ռադիոակտիվ թափոնների վնասագերծում» ՓԲԸ	-	-	-	-	-	-	-	-	0
9	«Անալիտիկ» ՓԲԸ	15	15	15	15	-	-	-	10	70
10	«Նաիրիտ-2» ՓԲԸ	-	-	-	-	-	-	-	-	0
11	«Էներգաիմպեքս» ՓԲԸ	-	-	-	-	10	10	-	-	20
12	«Հայավտոկայան» ՓԲԸ	-	-	-	15	-	-	-	10	35

* Այս ցուցանիշի գծով տեղաշարժը դրական է և այն գնահատվում է, եթե նախորդ տարվա ցուցանիշի համեմատությամբ հաշվետու տարվա ցուցանիշը նվազել է, իսկ մնացած ցուցանիշների համար գնահատվում է, եթե նախորդ տարվա ցուցանիշի համեմատությամբ ունեցել է հաշվետու տարվա ցուցանիշի դրական տեղաշարժ (աճ):

Ստորև ներկայացված է ՀՀ տարածքային կառավարման և ենթակառուցվածքների նախարարության ենթակայության առևտրային կազմակերպությունների արդյունավետության, գործադիր մարմինների ղեկավարների կատարած աշխատանքների գնահատականները:

hh	Կազմակերպության անվանումը	Շահութաբերության ցուցանիշը մեծ կամ հավասար է ՀՀ ԿԲ վերաֆինանսավորման տարեկան միջին տոկոսադրույքից	լրացուցիչ ֆինանսական ցուցանիշների ամփոփ գնահատականը մեծ է 50 և ավելի տոկոս	Կազմակերպության գործունեության և գործադիր մարմինների ղեկավարների կատարած աշխատանքների արդյունավետության գնահատականը
1	«ՀԱԷԿ» ՓԲԸ	այո	այո	դրական
2	«Երևանի ՋԷԿ» ՓԲԸ	այո	այո	դրական
3	«Բարձրավոլտ էլեկտրացանցեր» ՓԲԸ	այո	այո	դրական
4	«Էլեկտրաէներգետիկական համակարգի օպերատոր» ՓԲԸ	այո	այո	դրական
5	«Հաշվարկային կենտրոն» ՓԲԸ	ոչ	ոչ	անբավարար
6	«Էներգետիկայի գիտահետազոտական ինստիտուտ» ՓԲԸ	ոչ	այո	պայմանական բավարար
7	«Հայատոմ» ՓԲԸ	ոչ	ոչ	անբավարար
8	«Ռադիոակտիվ թափոնների վնասագերծում» ՓԲԸ	ոչ	ոչ	անբավարար
9	«Անալիտիկ» ՓԲԸ	այո	այո	դրական
10	«Նաիրիտ-2» ՓԲԸ	ոչ	ոչ	անբավարար
11	«Էներգաիմպեքս» ՓԲԸ	ոչ	ոչ	անբավարար
12	«Հայավտոկայան» ՓԲԸ	ոչ	ոչ	անբավարար

Նախարարության ենթակայության կազմակերպությունների գործունեության արդյունավետությունը, գործադիր մարմնի ղեկավարների կատարած աշխատանքները գնահատվել են՝ **5 կազմակերպությանը՝ դրական, 1 կազմակերպությանը՝ պայմանական բավարար, 6 կազմակերպությանը՝ անբավարար:**

6. ՀՀ ԷԿՈՆՈՄԻԿԱՅԻ ՆԱԽԱՐԱՐՈՒԹՅՈՒՆ

Վերլուծության ենթարկված կազմակերպություններից «Գյումրու սելեկցիոն կայան» և «Երկրագործության գիտական կենտրոն» ՓԲԸ-ների համար արդյունավետության որոշման և գործադիր մարմինների ղեկավարների կատարած աշխատանքի գնահատման համար որպես

Ֆինանսական տարեկան հիմնական ցուցանիշ է ընդունվել ըստ իրացման ծավալի շահութաբերության ցուցանիշը, մնացած կազմակերպությունների համար՝ ըստ ոչ ընթացիկ ակտիվների շահութաբերության ցուցանիշը:

Ցուցանիշների տեսակարար կշիռները ներկայացվում են N 6.1 աղյուսակում:

Աղյուսակ 6.1

hh	Կազմակերպության անվանումը	Զուտ շահույթ (վնաս)	Ըստ իրացման ծավալի շահութաբերության ցուցանիշ	Ըստ ոչ ընթացիկ ակտիվների շահութաբերության ցուցանիշ	Իրացումից հասույթ	Ընթացիկ իրացվելիության գործակից	Պարտքի գործակից *	Գործառնական դրամական հոսքերի ցուցանիշ	Աշխատանքի արտադրողականության ցուցանիշ	Ընդամենը
		Գնահատման միավոր								
		15	15	15	15	10	10	10	10	
1	«Ստանդարտացման և չափագիտության ազգային մարմին» ՓԲԸ	15	15	15	15	10	10	10	10	100
2	«Բանջարաբուստանային և տեխնիկական մշակաբույսերի գիտական կենտրոն» ՓԲԸ	-	-	-	15	-	-	-	10	25
3	«Մենդամթերքի անվտանգության ոլորտի ռիսկերի գնահատման և վերլուծությունների կենտրոն» ՓԲԸ	-	-	-	-	-	-	10	-	10
4	«Գյուճարի սելեկցիոն կայան» ՓԲԸ	15	15	15	15	-	10	-	10	80
5	«Երկրագործության գիտական կենտրոն» ՓԲԸ	15	15	15	-	10	10	-	-	65
6	«Հայ-Ալմաստ» ՓԲԸ	-	-	-	15	10	-	10	10	45
7	«Հայաստանի արտահանման ապահովագրական գործակալություն» ԱՓԲԸ	-	-	-	15	-	-	10	10	45

• Այս ցուցանիշի գծով տեղաշարժը դրական է և այն գնահատվում է, եթե նախորդ տարվա ցուցանիշի համեմատությամբ հաշվետու տարվա ցուցանիշը նվազել է, իսկ մնացած ցուցանիշների համար գնահատվում է, եթե նախորդ տարվա ցուցանիշի համեմատությամբ ունեցել է հաշվետու տարվա ցուցանիշի դրական տեղաշարժ (աճ):

Ստորև ներկայացված է ՀՀ էկոնոմիկայի նախարարության ենթակայության առևտրային կազմակերպությունների արդյունավետության, գործադիր մարմինների ղեկավարների կատարած աշխատանքների գնահատականները:

h	h	Ծահուֆաբերության ցուցանիշը մեծ կամ հավասար է ՀՀ ԿԲ վերաֆինանսավորման տարեկան միջին տոկոսադրույքից	լրացուցիչ ֆինանսական ցուցանիշների ամփոփ գնահատականը մեծ է 50 և ավելի տոկոս	Կազմակերպության գործունեության և գործադիր մարմինների ղեկավարների կատարած աշխատանքների արդյունավետության գնահատականը
1	«Ստանդարտացման և չափագիտության ազգային մարմին» ՓԲԸ	այո	այո	դրական
2	«Բանջարաբոստանային և տեխնիկական մշակաբույսերի գիտական կենտրոն» ՓԲԸ	ոչ	ոչ	անբավարար
3	«Սննդամթերքի անվտանգության ոլորտի ռիսկերի գնահատման և վերլուծությունների կենտրոն» ՓԲԸ	ոչ	ոչ	անբավարար
4	«Գյումրիի սելեկցիոն կայան» ՓԲԸ	ոչ	այո	պայմանական բավարար
5	«Երկրագործության գիտական կենտրոն» ՓԲԸ	ոչ	այո	պայմանական բավարար
6	«Հայ-Ալմաստ» ՓԲԸ	ոչ	ոչ	անբավարար
7	«Հայաստանի արտահանման ապահովագրական գործակալություն» ԱՓԲԸ	ոչ	ոչ	անբավարար

Նախարարության ենթակայության կազմակերպությունների գործունեության արդյունավետությունը, գործադիր մարմնի ղեկավարների կատարած աշխատանքները գնահատվել է՝ **1 Կազմակերպության դրական, 2 կազմակերպությանը՝ պայմանական բավարար, 4 կազմակերպությանը՝ անբավարար:**

7. ՀՀ ԿՐԹՈՒԹՅԱՆ, ԳԻՏՈՒԹՅԱՆ, ՄՇԱԿՈՒՅԹԻ ԵՎ ՍՊՈՐՏԻ ՆԱԽԱՐԱՐՈՒԹՅՈՒՆ

Նախարարության ենթակայության կազմակերպությունների արդյունավետության որոշման և գործադիր մարմինների ղեկավարների կատարած աշխատանքի գնահատման համար որպես ֆինանսական տարեկան հիմնական ցուցանիշ «Գեղագիտության ազգային կենտրոն» ՓԲԸ-ի համար ընդունվել է ըստ իրացման ծավալի է շահութաբերության ցուցանիշը, իսկ մնացած կազմակերպությունների համար՝ ըստ ոչ ընթացիկ ակտիվների շահութաբերության ցուցանիշը:

Ցուցանիշների տեսակարար կշիռները ներկայացվում են N 7.1 աղյուսակում:

Աղյուսակ 7.1

hh	Կազմակերպության անվանումը	Հուտ շահույթ (վնաս)	Ըստ իրացման ծավալի շահութաբերության ցուցանիշ	Ըստ ոչ ընթացիկ ակտիվների շահութաբերության ցուցանիշ	Իրացումից հասույթ	Ընթացիկ իրացվելիության ցուցանիշ	Պարտքի գործակից *	Գործառնական դրամական հոսքերի ցուցանիշ	Աշխատանքի արտադրողականության ցուցանիշ	Ընդամենը
		Գնահատման միավոր								
		15	15	15	15	10	10	10	10	
1	«Գեղագիտության ազգային կենտրոն» ՓԲԸ	-	-	-	-	10	10	-	-	20
2	«Երևանի հենակետային բժշկական քոլեջ» ՓԲԸ	-	-	15	15	-	-	-	10	40
3	«Կրթություն» թերթի խմբագրություն» ՓԲԸ	15	15	15	15	10	10	-	10	90
4	«Դավիթ Համբարձումյանի անվան ջրացատկի օլիմպիական հերթափոխի մասնագիտացված մանկապատանեկան մարզադպրոց» ՓԲԸ	15	-	15	-	-	-	-	-	30

- Այս ցուցանիշի գծով տեղաշարժը դրական է և այն գնահատվում է, եթե նախորդ տարվա ցուցանիշի համեմատությամբ հաշվետու տարվա ցուցանիշը նվազել է, իսկ մնացած ցուցանիշների համար գնահատվում է, եթե նախորդ տարվա ցուցանիշի համեմատությամբ ունեցել է հաշվետու տարվա ցուցանիշի դրական տեղաշարժ (աճ):

Ստորև ներկայացված է ՀՀ կրթության, գիտության, մշակույթի և սպորտի նախարարություն ենթակայության առևտրային կազմակերպությունների գործունեության արդյունավետության և գործադիր մարմինների ղեկավարների կատարած աշխատանքների գնահատականները:

հհ	Կազմակերպության անվանումը	Շահութաբերության ցուցանիշը մեծ կամ հավասար է ՀՀ ԿԲ վերաֆինանսավորման տարեկան միջին տոկոսադրույքից	լրացուցիչ ֆինանսական ցուցանիշների ամփոփ գնահատականը մեծ է 50 և ավելի տոկոս	Կազմակերպության գործունեության և գործադիր մարմինների ղեկավարների կատարած աշխատանքների արդյունավետության գնահատականը
1	«Գեղագիտության ազգային կենտրոն» ՓԲԸ	ոչ	ոչ	անբավարար
2	«Երևանի հենակետային բժշկական քոլեջ» ՓԲԸ	այո	ոչ	բավարար
3	«Կրթություն» թերթի խմբագրություն» ՓԲԸ	այո	այո	դրական
4	«Դավիթ Համբարձումյանի անվան ջրացատկի օլիմպիական հերթափոխի մասնագիտացված մանկապատանեկան մարզադպրոց» ՓԲԸ	այո	ոչ	բավարար

Կազմակերպությունների գործունեության արդյունավետությունը, գործադիր մարմնի ղեկավարների կատարած աշխատանքները գնահատվել են՝ 1 **կազմակերպությանը՝ դրական**, 2 **կազմակերպություններինը՝ բավարար**, և 1 **կազմակերպությանը՝ անբավարար**:

8. ՀՀ ՊԱՇՏՊԱՆՈՒԹՅԱՆ ՆԱԽԱՐԱՐՈՒԹՅՈՒՆ

Վերլուծության ենթարկված կազմակերպությունների արդյունավետության որոշման և գործադիր մարմինների ղեկավարների կատարած աշխատանքի գնահատման համար «Արմ-Աէրո» ՓԲԸ-ի համար որպես ֆինանսական տարեկան հիմնական ցուցանիշ է ընդունվել ոչ ընթացիկ ակտիվների շահութաբերության ցուցանիշը, իսկ «Զինառ» ՓԲԸ-ի համար՝ ըստ իրացման ծավալի շահութաբերության ցուցանիշը:

Ցուցանիշների տեսակարար կշիռները ներկայացվում են N 8.1 աղյուսակում:

Աղյուսակ 8.1

hh	Կազմակերպության անվանումը	Զուտ շահույթ (վնաս)	Ըստ իրացման ծավալի շահութաբերության ցուցանիշ	Ըստ ոչ ընթացիկ ակտիվների շահութաբերության ցուցանիշ	Իրացումից հասույթ	Ընթացիկ իրացվելիության ցուցանիշ	Պարտքի գործակից *	Գործառնական դրամական հոսքերի ցուցանիշ	Աշխատանքի արտադրողականության ցուցանիշ	Ընդամենը
		Գնահատման միավոր								
		15	15	15	15	10	10	10	10	
1	«Արմ-Աէրո» ՓԲԸ	-	-	-	-	10	10	-	-	20
2	«Զինատ» ՓԲԸ	-	-	-	15	10	10	-	-	35

- Այս ցուցանիշի գծով տեղաշարժը դրական է և այն գնահատվում է, եթե նախորդ տարվա ցուցանիշի համեմատությամբ հաշվետու տարվա ցուցանիշը նվազել է, իսկ մնացած ցուցանիշների համար գնահատվում է, եթե նախորդ տարվա ցուցանիշի համեմատությամբ ունեցել է հաշվետու տարվա ցուցանիշի դրական տեղաշարժ (աճ):

Ստորև ներկայացված է ՀՀ պաշտպանության նախարարության ենթակայության առևտրային կազմակերպությունների արդյունավետության, գործադիր մարմինների ղեկավարների կատարած աշխատանքների գնահատականները:

hh	Կազմակերպության անվանումը	Շահութաբերության ցուցանիշը մեծ կամ հավասար է ՀՀ ԿԲ վերաֆինանսավորման տարեկան միջին տոկոսադրույքից	լրացուցիչ ֆինանսական ցուցանիշների ամփոփ գնահատականը մեծ է 50 և ավելի տոկոս	Կազմակերպության գործունեության և գործադիր մարմինների ղեկավարների կատարած աշխատանքների արդյունավետության գնահատականը
1	«Արմ-Աէրո» ՓԲԸ	ոչ	ոչ	անբավարար
2	«Զինատ» ՓԲԸ	ոչ	ոչ	անբավարար

Կազմակերպությունների գործունեության արդյունավետությունը, գործադիր մարմնի ղեկավարների կատարած աշխատանքները գնահատվել են՝ 2 **կազմակերպություններին՝ անբավարար:**

9. ՀՀ ԲԱՐՁՐ ՏԵԽՆՈԼՈԳԻԱԿԱՆ ԱՐԴՅՈՒՆԱԲԵՐՈՒԹՅԱՆ ՆԱԽԱՐԱՐՈՒԹՅՈՒՆ

Վերլուծության ենթարկված շահույթ ձևավորած՝ «Հայաստանի հեռուստատեսային և ռադիոհաղորդիչ ցանց», «Գեոկոսմոս», «Երևանի մաթեմատիկական մեքենաների գործարան» ՓԲԸ-ների համար արդյունավետության որոշման և գործադիր մարմինների ղեկավարների կատարած աշխատանքի գնահատման համար որպես ֆինանսական տարեկան հիմնական ցուցանիշ է ընդունվել ըստ իրացման ծավալի շահութաբերության ցուցանիշը, իսկ «Հատուկ կապ» ՓԲԸ-ի համար՝ ոչ ընթացիկ ակտիվների շահութաբերության ցուցանիշը:

Ցուցանիշների տեսակարար կշիռները ներկայացվում են N 9.1 աղյուսակում:

Աղյուսակ 9.1

hh	Կազմակերպության անվանումը	Զուտ շահույթ (վնաս)	Ըստ իրացման ծավալի շահութաբերության ցուցանիշ	Ըստ ոչ ընթացիկ ակտիվների շահութաբերության ցուցանիշ	Իրացումից հասույթ	Ընթացիկ իրացվելիության ցուցանիշ	Պարտքի գործակից *	Գործառնական դրամական հոսքերի ցուցանիշ	Աշխատանքի արտադրողականության ցուցանիշ	Ընդամենը
		Գնահատման միավոր								
		15	15	15	15	10	10	10	10	
1	«Հայաստանի հեռուստատեսային և ռադիոհաղորդիչ ցանց» ՓԲԸ	-	-	15	15	10	10	-	10	60
2	«Պատնեշ» ՓԲԸ	-	-	-	-	-	-	-	-	0
3	«Լազերային տեխնիկա» ՓԲԸ	-	-	-	-	-	-	-	-	0
4	«Հայփոստ» ՓԲԸ	-	-	-	15	10	10	10	10	55
5	«Հատուկ կապ» ՓԲԸ	15	15	-	15	10	-	-	10	65
6	«Գեոկոսմոս» ՓԲԸ	15	-	-	15	-	-	10	10	50
7	«Երևանի մաթեմատիկական մեքենաների գործարան» ՓԲԸ	15	15	-	15	-	10	10	10	75
8	«Չարենցավանի հաստոցաշինական գործարան» ԲԲԸ	-	15	-	15	-	10	10	10	60

9	«Գառնի-Լեռ» ԳԱՄ» ԲԲԸ	-	-	-	-	-	10	10	10	30
10	«Արմկոսմոս» ՓԲԸ									

- Այս ցուցանիշի գծով տեղաշարժը դրական է և այն գնահատվում է, եթե նախորդ տարվա ցուցանիշի համեմատությամբ հաշվետու տարվա ցուցանիշը նվազել է, իսկ մնացած ցուցանիշների համար գնահատվում է, եթե նախորդ տարվա ցուցանիշի համեմատությամբ ունեցել է հաշվետու տարվա ցուցանիշի դրական տեղաշարժ (աճ):

Ստորև ներկայացված է ՀՀ բարձր տեխնոլոգիական արդյունաբերության նախարարության ենթակայության առևտրային կազմակերպությունների արդյունավետության, գործադիր մարմինների ղեկավարների կատարած աշխատանքների գնահատականները:

հհ	Կազմակերպության անվանումը	Շահութաբերության և ցուցանիշը մեծ կամ հավասար է ՀՀ ԿԲ վերաֆինանսավորման տարեկան միջին տոկոսադրույքից	լրացուցիչ ֆինանսական ցուցանիշների ամփոփ գնահատականը մեծ է 50 և ավելի տոկոս	Կազմակերպության գործունեության գործադիր մարմինների ղեկավարների կատարած աշխատանքների արդյունավետության գնահատականը և
1	«Հայաստանի հեռուստատեսային և ռադիոհաղորդիչ ցանց» ՓԲԸ	այո	այո	դրական
2	«Պատնեշ» ՓԲԸ	ոչ	ոչ	անբավարար
3	«Լազերային տեխնիկա» ՓԲԸ	ոչ	ոչ	անբավարար
4	«Հայփոստ» ՓԲԸ	ոչ	այո	պայմանական բավարար
5	«Հատուկ կապ» ՓԲԸ	այո	այո	դրական
6	«Գեոկոսմոս» ՓԲԸ	ոչ	այո	պայմանական բավարար
7	«Երևանի մաթեմատիկական մեքենաների գործարան» ՓԲԸ	այո	այո	դրական
8	«Չարենցավանի հաստոցաշինական գործարան» ԲԲԸ	ոչ	այո	պայմանական բավարար
9	«Գառնի-Լեռ» ԳԱՄ» ԲԲԸ	ոչ	ոչ	անբավարար
10	«Արմկոսմոս» ՓԲԸ*			

*Գործունեությունը ժամանակավոր դադարեցված է:

Կազմակերպությունների գործունեության արդյունավետությունը, գործադիր մարմնի ղեկավարների կատարած աշխատանքները գնահատվել են՝ **3 կազմակերպությանը՝ դրական, 3 կազմակերպությանը՝ պայմանական բավարար և 3 կազմակերպությանը՝ անբավարար:**

10. ՔԱՂԱՔԱՇԻՆՈՒԹՅԱՆ ԿՈՄԻՏԵ

Կազմակերպությունների արդյունավետության որոշման համար որպես ֆինանսական տարեկան հիմնական ցուցանիշ է ընդունվել ոչ ընթացիկ ակտիվների շահութաբերության ցուցանիշը:

Ցուցանիշների տեսակարար կշիռները ներկայացվում են N 10.1 աղյուսակում:

Աղյուսակ 10.1

hh	Կազմակերպության անվանումը	Զուտ շահույթ (վնաս)	Ըստ իրացման ծավալի շահութաբերության ցուցանիշ	Ըստ ոչ ընթացիկ ակտիվների շահութաբերության ցուցանիշ	Իրացումից հասույթ	Ընթացիկ իրացվելիության ցուցանիշ	Պարտքի գործակից *	Գործառնական դրամական հոսքերի ցուցանիշ	Աշխատանքի արտադրողականության ցուցանիշ	Ընդամենը
		Գնահատման միավոր								
		15	15	15	15	10	10	10	10	10
1	«ՍԱԼՍԱ Դիվելոպմենթ» ՓԲԸ	-	-	-	-	-	-	10	-	10
2	«Քաղաքաշինական ծրագրերի փորձագիտական կենտրոն» ԲԲԸ	15	15	15	15	10	10	10	10	100

- Այս ցուցանիշի գծով տեղաշարժը դրական է և այն գնահատվում է, եթե նախորդ տարվա ցուցանիշի համեմատությամբ հաշվետու տարվա ցուցանիշը նվազել է, իսկ մնացած ցուցանիշների համար գնահատվում է, եթե նախորդ տարվա ցուցանիշի համեմատությամբ ունեցել է հաշվետու տարվա ցուցանիշի դրական տեղաշարժ (աճ):

Ստորև ներկայացված է ՀՀ Քաղաքաշինության կմիտեի ենթակայության առևտրային կազմակերպությունների արդյունավետության, գործադիր մարմինների ղեկավարների կատարած աշխատանքների գնահատականները:

hh	Կազմակերպության անվանումը	Շահութաբերության ցուցանիշը մեծ կամ հավասար է ՀՀ ԿԲ վերաֆինանսավորման տարեկան միջին տոկոսադրույքից	լրացուցիչ ֆինանսական ցուցանիշների ամփոփ գնահատականը մեծ է 50 և ավելի տոկոս	Կազմակերպության գործունեության և գործադիր մարմինների ղեկավարների կատարած աշխատանքների արդյունավետության գնահատականը
1	«ՍԱԼՍԱ Դիվելոպմենթ» ՓԲԸ	ոչ	ոչ	անբավարար
2	«Քաղաքաշինական ծրագրերի փորձագիտական կենտրոն» ԲԲԸ	ոչ	այո	պայմանական բավարար

Կազմակերպության գործունեության արդյունավետությունը, գործադիր մարմնի ղեկավարի կատարած աշխատանքները գնահատվել են՝ **1 կազմակերպությանը՝ պայմանական բավարար, 1 կազմակերպությանը՝ անբավարար:**

11. ՀՀ ՀԱՆՐԱՅԻՆ ՀԵՌԱՐՁԱԿՈՂԻ ԽՈՐՀՈՒՐԴ

Կազմակերպությունների արդյունավետության որոշման համար որպես ֆինանսական տարեկան հիմնական ցուցանիշ է ընդունվել ոչ ընթացիկ ակտիվների շահութաբերության ցուցանիշը:

Ցուցանիշների տեսակարար կշիռները ներկայացվում են N 11.1 աղյուսակում:

Աղյուսակ 11.1

hh	Կազմակերպության անվանումը	Զուտ շահույթ (վնաս)	Ըստ իրացման ծավալի շահութաբերության ցուցանիշ	Ըստ ոչ ընթացիկ ակտիվների շահութաբերության ցուցանիշ	Իրացումից հատույթ	Ընթացիկ իրացվելիության	Պարտքի գործակից *	Գործառնական դրամական հոսքերի ցուցանիշ	Աշխատանքի արտադրողականության ցուցանիշ	Ընդամենը
		Գնահատման միավոր								

		15	15	15	15	10	10	10	10	
1	«Հայաստանի հանրային հեռուստարձևերություն» ՓԲԸ	-	-	-	15	10	10	10	10	55
2	«Հայաստանի հանրային ռադիոհորձներություն» ՓԲԸ	15	15	15	15	-	-	10	10	80
3	«Հոգևոր-մշակութային հանրային հեռուստարձևերություն» ՓԲԸ	-	-	-	15	-	-	10	10	35

- Այս ցուցանիշի գծով տեղաշարժը դրական է և այն գնահատվում է, եթե նախորդ տարվա ցուցանիշի համեմատությամբ հաշվետու տարվա ցուցանիշը նվազել է, իսկ մնացած ցուցանիշների համար գնահատվում է, եթե նախորդ տարվա ցուցանիշի համեմատությամբ ունեցել է հաշվետու տարվա ցուցանիշի դրական տեղաշարժ (աճ):

Ստորև ներկայացված է ՀՀ հանրային հեռարձակողի խորհրդի ենթակայության առևտրային կազմակերպությունների գործադիր մարմինների ղեկավարների կատարած աշխատանքների գնահատականները:

հհ	Կազմակերպության անվանումը	Շահութաբերության ցուցանիշը մեծ կամ հավասար է ՀՀ ԿԲ վերաֆինանսավորման տարեկան միջին տոկոսադրույքից	լրացուցիչ ֆինանսական ցուցանիշների ամփոփ գնահատականը մեծ է 50 և ավելի տոկոս	Կազմակերպության գործունեության և գործադիր մարմինների ղեկավարների կատարած աշխատանքների արդյունավետության գնահատականը
1	«Հայաստանի հանրային հեռուստարձևերություն» ՓԲԸ	ոչ	այո	պայմանական բավարար
2	«Հայաստանի հանրային ռադիոհորձներություն» ՓԲԸ	ոչ	այո	պայմանական բավարար
3	«Հոգևոր-մշակութային հանրային հեռուստարձևերություն» ՓԲԸ	ոչ	ոչ	անբավարար

Բոլոր 3 կազմակերպությունների գործունեության արդյունավետությունը, գործադիր մարմնի ղեկավարների կատարած աշխատանքները գնահատվել են՝ 2 կազմակերպությանը **պայմանական բավարար**, 1 կազմակերպությանը՝ **անբավարար**:

12. ՔԱՂԱՔԱՑԻԱԿԱՆ ԱՎԻԱՑԻԱՅԻ ԿՈՄԻՏԵ

Բոլոր երեք կազմակերպությունների արդյունավետության, գործադիր մարմինների ղեկավարների կատարած աշխատանքի գնահատման համար որպես ֆինանսական տարեկան հիմնական ցուցանիշ է ընդունվել ոչ ընթացիկ ակտիվների շահութաբերության ցուցանիշը:

Ցուցանիշների տեսակարար կշիռները ներկայացվում են N 12.1 աղյուսակում:

Աղյուսակ 12.1

hh	Կազմակերպության անվանումը	Զուտ շահույթ (վնաս)	Ըստ իրացման ծավալի շահութաբերության ցուցանիշ	Ըստ ոչ ընթացիկ ակտիվների շահութաբերության ցուցանիշ	Իրացումից հասույթ	Ընթացիկ իրացվելիության ցուցանիշ	Պարտքի գործակից *	Գործառնական դրամական հոսքերի ցուցանիշ	Աշխատանքի արտադրողականության ցուցանիշ	Ընդամենը
		Գնահատման միավոր								
		15	15	15	15	10	10	10	10	
1	«Հայաէրոնավիգացիա» ՓԲԸ	15	15	15	15	10	10	-	10	90
2	«Ավիաուսումնական կենտրոն» ՓԲԸ	15	15	15	15	10	10	10	10	100
3	«Ավիաբուժ» բժշկական կենտրոն» ՓԲԸ	15	15	15	15	10	10	-	10	90

- Այս ցուցանիշի գծով տեղաշարժը դրական է և այն գնահատվում է, եթե նախորդ տարվա ցուցանիշի համեմատությամբ հաշվետու տարվա ցուցանիշը նվազել է, իսկ մնացած ցուցանիշների համար գնահատվում է, եթե նախորդ տարվա ցուցանիշի համեմատությամբ ունեցել է հաշվետու տարվա ցուցանիշի դրական տեղաշարժ (աճ):

Ստորև ներկայացված է Քաղաքացիական ավիացիայի կոմիտեի ենթակայության առևտրային կազմակերպությունների արդյունավետության, գործադիր մարմինների ղեկավարների կատարած աշխատանքների գնահատականները:

հհ	Կազմակերպության անվանումը	Շահութաբերության ցուցանիշը մեծ կամ հավասար է ՀՀ ԿԲ վերաֆինանսավորման տարեկան միջին տոկոսադրույքից	լրացուցիչ ֆինանսական ցուցանիշների ամփոփ գնահատականը մեծ է 50 և ավելի տոկոս	Կազմակերպության գործունեության և գործադիր մարմինների ղեկավարների կատարած աշխատանքների արդյունավետության գնահատականը
1	«Հայաէրոնավիգացիա» ՓԲԸ	այո	այո	դրական
2	«Ավիատումնական կենտրոն» ՓԲԸ	այո	այո	դրական
3	«Ավիաբուժ» բժշկական կենտրոն» ՓԲԸ	այո	այո	դրական

Բոլոր 3 կազմակերպությունների գործունեության արդյունավետությունը, գործադիր մարմնի ղեկավարների կատարած աշխատանքները գնահատվել են՝ **դրական**:

13. ՀՀ ՏԿԵՆ ՊԵՏԱԿԱՆ ԳՈՒՅՔԻ ԿԱՌԱՎԱՐՄԱՆ ԿՈՄԻՏԵ

Կոմիտեի ենթակայության կազմակերպություններից՝ «Հատուկ լեռնափրկակար ծառայություն», «Հեր-Հեր» ՀԷԿ, «Հրազդանի մարզահամալիր» ՓԲԸ-ների և «Երևանի ջրամատակարարման ուղեմաս» ԲԲԸ-ի արդյունավետության, գործադիր մարմինների ղեկավարների կատարած աշխատանքի գնահատման համար որպես ֆինանսական տարեկան հիմնական ցուցանիշ է ընդունվել ոչ ընթացիկ ակտիվների շահութաբերության ցուցանիշը, իսկ «Հ.Բեկնազարյանի անվան «Հայֆիլմ» կինոստուդիա», «Հանրապետական անձավաբուժական կենտրոն», «Վնասվածքաբանության և օրթոպեդիայի գիտական կենտրոն», «Արմենիկում» ՓԲԸ-ների և «Երևանի ոսկերչական գործարան» ԲԲԸ-ի համար՝ ըստ իրացման ծավալի շահութաբերության ցուցանիշը:

Ցուցանիշների տեսակարար կշիռները ներկայացվում են N 13.1 աղյուսակում:

Աղյուսակ 13.1

hh	Կազմակերպության անվանումը	Ջուտ շահույթ (վնաս)	Ըստ իրացման ծավալի շահութաբերության ցուցանիշ	Ըստ ոչ ընթացիկ ակտիվների շահութաբերության ցուցանիշ	Իրացումից հասույթ	Ընթացիկ իրացվելիության ցուցանիշ	Պարտքի գործակից *	Գործառնական դրամական հոսքերի ցուցանիշ	Աշխատանքի արտադրողականության ցուցանիշ	Ընդամենը
		Գնահատման միավոր								
		15	15	15	15	10	10	10	10	
1	«Հ.Բեկնազարյանի անվան «Հայֆիլմ» կինոստուդիա» ՓԲԸ	15	15	15	15	10	10	-	10	90
2	«Հրազդանի մարզահամալիր» ՓԲԸ	-	-	-	-	-	-	10	-	10
3	«Հանրապետական անձավարուժական կենտրոն» ՓԲԸ	15	15	15	-	10	10	10	-	65
4	«Երևանի ոսկերչական գործարան» ԲԲԸ	15	15	15	15	10	10	-	10	90
5	«Հատուկ լեռնափրկակար ծառայություն» ՓԲԸ	15	15	15	15	-	-	10	10	80
6	«Վնասվածքաբանության և օրթոպեդիայի գիտական կենտրոն» ՓԲԸ	-	15	-	15	10	10	10	-	60
7	«Երևանի ջրամատակարարման ուղեմաս» ԲԲԸ	15	15	15	-	-	-	10	10	65
8	«Արմենիկում» ՓԲԸ	15	15	15	15	10	10	10	10	100
9	«Հեր-Հեր» ՀԷԿ» ՓԲԸ	-	-	-	-	10	10	10	10	40
10	«Ձիասպորտի կենտրոն» ՓԲԸ*									
11	«Հավաքական թիմերի մարզական կենտրոն» ՓԲԸ*									

- Այս ցուցանիշի գծով տեղաշարժը դրական է և այն գնահատվում է, եթե նախորդ տարվա ցուցանիշի համեմատությամբ հաշվետու տարվա ցուցանիշը նվազել է, իսկ մնացած ցուցանիշների համար գնահատվում է, եթե նախորդ տարվա ցուցանիշի համեմատությամբ ունեցել է հաշվետու տարվա ցուցանիշի դրական տեղաշարժ (աճ):

- Ընկերությունները գործունեություն չեն ծավալում գնահատում չի իրականացվել:

Ստորև ներկայացված է ՀՀ ՏԿԵՆ պետական գույքի կառավարման կոմիտեի ենթակայության առևտրային կազմակերպությունների արդյունավետության, գործադիր մարմինների ղեկավարների կատարած աշխատանքների գնահատականները:

հհ	Կազմակերպության անվանումը	Շահութաբերության և ցուցանիշը մեծ կամ հավասար է ՀՀ ԿԲ վերաֆինանսավորման տարեկան միջին տոկոսադրույքից	լրացուցիչ ֆինանսական ցուցանիշների ամփոփ գնահատականը մեծ է 50 և ավելի տոկոս	Կազմակերպության գործունեության և գործադիր մարմինների ղեկավարների կատարած աշխատանքների արդյունավետության գնահատականը
1	«Հ.Բեկնազարյանի անվան «Հայֆիլմ» կինոստուդիա» ՓԲԸ	ոչ	այո	պայմանական բավարար
2	«Հրազդանի մարզահամալիր» ՓԲԸ	ոչ	ոչ	անբավարար
3	«Հանրապետական անձավարութեան կենտրոն» ՓԲԸ	ոչ	այո	պայմանական բավարար
4	«Երևանի ոսկերչական գործարան» ԲԲԸ	ոչ	այո	պայմանական բավարար
5	«Հատուկ լեռնափրկակար ծառայություն» ՓԲԸ	այո	այո	դրական
6	«Վնասվածքաբանության և օրթոպեդիայի գիտական կենտրոն» ՓԲԸ	ոչ	այո	պայմանական բավարար
7	«Երևանի ջրամատակարարման ուղեմաս» ԲԲԸ	այո	այո	դրական
8	«Արմենիկում» ՓԲԸ	ոչ	այո	պայմանական բավարար
9	«Հեր-Հեր» ՀԷԿ» ՓԲԸ	այո	ոչ	բավարար
10	«Զիասպորտի կենտրոն» ՓԲԸ*			
11	«Հավաքական թիմերի մարզական կենտրոն» ՓԲԸ*			

Կոմիտեի ենթակայության կազմակերպությունների գործունեության արդյունավետությունը, գործադիր մարմնի ղեկավարների կատարած աշխատանքները գնահատվել են՝ 2 կազմակերպությանը դրական, 5 կազմակերպությանը պայմանական բավարար, 1 կազմակերպությանը՝ բավարար, 1 կազմակերպությանը՝ անբավարար:

2 կազմակերպության համար գնահատում չի իրականացվել՝ գործունեություն չիրականացնելու պատճառով:

14. ՀՀ ՏԿԵՆ ԶՐԱՅԻՆ ԿՈՄԻՏԵ

Բոլոր երեք կազմակերպությունների արդյունավետության, գործադիր մարմինների ղեկավարների կատարած աշխատանքի գնահատման համար որպես ֆինանսական տարեկան հիմնական ցուցանիշ է ընդունվել ոչ ընթացիկ ակտիվների շահութաբերության ցուցանիշը:

Ցուցանիշների տեսակարար կշիռները ներկայացվում են N 14.1 աղյուսակում:

Աղյուսակ 14.1

hh	Կազմակերպության անվանումը	Զուտ շահույթ (վնաս)	Ըստ իրացման ծավալի շահութաբերության ցուցանիշ	Ըստ ոչ ընթացիկ ակտիվների շահութաբերության ցուցանիշ	Իրացումից հասույթ	Ընթացիկ իրացվելիության ցուցանիշ	Պարտքի գործակից *	Գործանական դրամական հոսքերի ցուցանիշ	Աշխատանքի արտադրողականության ցուցանիշ	Ընդամենը
		Գնահատման միավոր								
		15	15	15	15	10	10	10	10	
1	«Ջրառ» ՓԲԸ	-	-	-	-	10	-	10	10	30
2	«Մեկիրացիա» ՓԲԸ	-	-	15	15	10	-	10	10	60
3	«Հայջրմուկոյուղի» ՓԲԸ	-	-	-	-	-	-	-	-	0
4	«Շիրակ- Ջրմուկոյուղի» ՓԲԸ	15	-	15	-	10	10	-	-	50
5	«Լոռի- Ջրմուկոյուղի» ՓԲԸ	15	-	15	-	-	--	-	-	30
6	«Նոր-Ակունք» ՓԲԸ-ները	15	-	-	-	-	-	-	-	15

- Այս ցուցանիշի գծով տեղաշարժը դրական է և այն գնահատվում է, եթե նախորդ տարվա ցուցանիշի համեմատությամբ հաշվետու տարվա ցուցանիշը նվազել է, իսկ մնացած ցուցանիշների համար գնահատվում է, եթե նախորդ տարվա ցուցանիշի համեմատությամբ ունեցել է հաշվետու տարվա ցուցանիշի դրական տեղաշարժ (աճ):

Ստորև ներկայացված է ՀՀ ՏԿԵՆ ջրային կոմիտեի ենթակայության առևտրային կազմակերպությունների արդյունավետության, գործադիր մարմինների ղեկավարների կատարած աշխատանքների գնահատականները:

հհ	Կազմակերպության անվանումը	Շահութաբերության ցուցանիշը մեծ կամ հավասար է ՀՀ ԿԲ վերաֆինանսավորման տարեկան միջին տոկոսադրույքից	լրացուցիչ ֆինանսական ցուցանիշների ամփոփ գնահատականը մեծ է 50 և ավելի տոկոս	Կազմակերպության գործունեության և գործադիր մարմինների ղեկավարների կատարած աշխատանքների արդյունավետության գնահատականը
1	«Զրառ» ՓԲԸ	ոչ	ոչ	անբավարար
2	«Մելրացիա» ՓԲԸ	ոչ	այո	պայմանական բավարար
3	«Հայքրմոլկոյուղի» ՓԲԸ	ոչ	ոչ	անբավարար
4	«Շիրակ- Զրմոլկոյուղի» ՓԲԸ	ոչ	այո	պայմանական բավարար
5	«Լոռի- Զրմոլկոյուղի» ՓԲԸ	ոչ	ոչ	անբավարար
6	«Նոր-Ակունք» ՓԲԸ	ոչ	ոչ	անբավարար

Կոմիտեի ենթակայության կազմակերպությունների գործունեության արդյունավետությունը, գործադիր մարմնի ղեկավարների կատարած աշխատանքները գնահատվել են՝ **2 կազմակերպությանը պայմանական բավարար, 4 կազմակերպությանը՝ անբավարար:**

15. ՀՀ ԱՐՄԱՎԻՐԻ ՄԱՐԶՊԵՏԱՐԱՆ

Վերլուծության ենթարկված կազմակերպություններից «Մեծամորի բժշկական կենտրոն» ՓԲԸ-ի համար արդյունավետության որոշման համար որպես ֆինանսական տարեկան հիմնական ցուցանիշ է ընդունվել ոչ ընթացիկ ակտիվների շահութաբերության ցուցանիշը, իսկ «Քելօրգ և Անիթա Փակումեանների «Հիսուսի Մանուկներ» ԱԿ, «Զարիշատ Մարտինի Մկրտչյանի անվան Արմավիրի բժշկական կենտրոն» ՓԲԸ-ի և «Էջմիածնի բժշկական կենտրոն» ՓԲԸ-ների համար ըստ իրացման ծավալի շահութաբերության ցուցանիշը:

Ցուցանիշների տեսակարար կշիռները ներկայացվում են N 15.1 աղյուսակում:

Աղյուսակ 15.1

hh	Կազմակերպության անվանումը	Զուտ շահույթ (վնաս)	Ըստ իրացման ծավալի շահութաբերության ցուցանիշ	Ըստ ոչ ընթացիկ ակտիվների շահութաբերության ցուցանիշ	Իրացումից հասույթ	Ընթացիկ իրացվելիության ցուցանիշ	Պարտքի գործակից *	Գործառնական դրամական հոսքերի ցուցանիշ	Աշխատանքի արտադրողականության ցուցանիշ	Ընդամենը
		Գնահատման միավոր								
		15	15	15	15	10	10	10	10	10
1	«Զարիշատ Մարտինի Մկրտչյանի անվան Արմավիրի բժշկական կենտրոն» ՓԲԸ	-	-	-	-	-	-	10	10	20
2	«Քելօրգ և Անիթա Փակումեանների «Հիսուսի Մանուկներ» ԱԿ ՓԲԸ	-	-	-	-	10	10	10	-	30
3	«Էջմիածին» բժշկական կենտրոն» ՓԲԸ	-	-	-	15	-	-	-	10	25
4	«Մեծամորի բժշկական կենտրոն» ՓԲԸ	-	-	-	-	-	-	10	-	10

- Այս ցուցանիշի գծով տեղաշարժը դրական է և այն գնահատվում է, եթե նախորդ տարվա ցուցանիշի համեմատությամբ հաշվետու տարվա ցուցանիշը նվազել է, իսկ մնացած ցուցանիշների համար գնահատվում է, եթե նախորդ տարվա ցուցանիշի համեմատությամբ ունեցել է հաշվետու տարվա ցուցանիշի դրական տեղաշարժ (աճ):

Ստորև ներկայացված է ՀՀ Արմավիրի մարզպետարանի ենթակայության առևտրային կազմակերպությունների արդյունավետության, գործադիր մարմինների ղեկավարների կատարած աշխատանքների գնահատականները:

hh	Կազմակերպության անվանումը	Շահութաբերության ցուցանիշը մեծ կամ հավասար է ՀՀ ԿԲ վերաֆինանսավորման տարեկան միջին տոկոսադրույքից	լրացուցիչ ֆինանսական ցուցանիշների ամփոփ գնահատականը մեծ է 50 և ավելի տոկոս	Կազմակերպության գործունեության և գործադիր մարմինների ղեկավարների կատարած աշխատանքների արդյունավետության գնահատականը
1	«Զարիշատ Մարտինի Մկրտչյանի անվան Արմավիրի բժշկական կենտրոն» ՓԲԸ	ոչ	ոչ	անբավարար

2	«Քելօրգ և Անիթա Փակումեանների «Հիսուսի Մանուկներ» ԱԿ ՓԲԸ	ոչ	ոչ	անբավարար
3	«Էջմիածին» բժշկական կենտրոն» ՓԲԸ	ոչ	ոչ	անբավարար
4	«Մեծամորի բժշկական կենտրոն» ՓԲԸ	ոչ	ոչ	անբավարար

Մարզպետարանի ենթակայության բոլոր կազմակերպությունների գործունեության արդյունավետությունը, գործադիր մարմնի ղեկավարների կատարած աշխատանքները գնահատվել են **անբավարար**:

16. ՀՀ ԱՐԱԳԱԾՈՏՆԻ ՄԱՐԶՊԵՏԱՐԱՆ

Վերլուծության ենթարկված կազմակերպություններից «Ապարանի բժշկական կենտրոն» ՓԲԸ-ի համար արդյունավետության որոշման համար որպես ֆինանսական տարեկան հիմնական ցուցանիշ է ընդունվել ըստ իրացման ծավալի շահութաբերության ցուցանիշը, իսկ մնացած կազմակերպությունների համար ոչ ընթացիկ ակտիվների շահութաբերության ցուցանիշը:

Ցուցանիշների տեսակարար կշիռները ներկայացվում են N 16.1 աղյուսակում:

Աղյուսակ 16.1

hh	Կազմակերպության անվանումը	Զուտ շահույթ (վնաս)	Ըստ իրացման ծավալի շահութաբերության ցուցանիշ	Ըստ ոչ ընթացիկ ակտիվների շահութաբերության ցուցանիշ	Իրացումից հասույթ	Ընթացիկ իրացվելիության ցուցանիշ	Պարտքի գործակից *	Գործառնական հոսքերի ցուցանիշ	Աշխատանքի արտադրողականության ցուցանիշ	Ընդամենը
		Գնահատման միավոր								
		15	15	15	15	10	10	10	10	
1	«Ծաղկահովիտի ԱԿ» ՓԲԸ	-	-	-	15	-	-	-	10	25
2	«Ապարանի ԲԿ» ՓԲԸ	15	15	15	-	10	10	-	-	65
3	«Աշտարակի ԲԿ» ՓԲԸ	15	-	15	15	-	-	-	10	55

4	«Թալինի ԲԿ» ՓԲԸ	-	-	-	15	10	10	10	-	45
5	«Կանթեղ» ՓԲԸ									

- Այս ցուցանիշի գծով տեղաշարժը դրական է և այն գնահատվում է, եթե նախորդ տարվա ցուցանիշի համեմատությամբ հաշվետու տարվա ցուցանիշը նվազել է, իսկ մնացած ցուցանիշների համար գնահատվում է, եթե նախորդ տարվա ցուցանիշի համեմատությամբ ունեցել է հաշվետու տարվա ցուցանիշի դրական տեղաշարժ (աճ):

Ստորև ներկայացված է ՀՀ Արագածոտնի մարզպետարանի ենթակայության առևտրային կազմակերպությունների արդյունավետության, գործադիր մարմինների ղեկավարների կատարած աշխատանքների գնահատականները:

հհ	Կազմակերպության անվանումը	Շահութաբերության ցուցանիշը մեծ կամ հավասար է ՀՀ ԿԲ վերաֆինանսավորման տարեկան միջին տոկոսադրույթից	լրացուցիչ ֆինանսական ցուցանիշների ամփոփ գնահատականը մեծ է 50 և ավելի տոկոս	Կազմակերպության գործունեության և գործադիր մարմինների ղեկավարների կատարած աշխատանքների արդյունավետության գնահատականը
1	«Ծաղկահովիտի ԱԿ» ՓԲԸ	ոչ	ոչ	անբավարար
2	«Ապարանի ԲԿ» ՓԲԸ	ոչ	այո	պայմանական բավարար
3	«Աշտարակի ԲԿ» ՓԲԸ	ոչ	այո	պայմանական բավարար
4	«Թալինի ԲԿ» ՓԲԸ	ոչ	ոչ	անբավարար
5	«Կանթեղ» ՓԲԸ			

Մարզպետարանի ենթակայության կազմակերպությունների գործունեության արդյունավետությունը, գործադիր մարմնի ղեկավարների կատարած աշխատանքները գնահատվել են՝ **2 կազմակերպությանը պայմանական բավարար, 2 կազմակերպությանը՝ անբավարար:**

17. ՀՀ ԱՐԱՐԱՏԻ ՄԱՐԶՊԵՏԱՐԱՆ

Վերլուծության ենթարկված կազմակերպություններից «Արտաշատի բժշկական կենտրոն» , «Մասիսի բկ», «Վեդու ԲԿ» և «Ակ.Ա.Հայրիյանի անվան Արմաշի ԱԿ» ՓԲԸ-ների համար արդյունավետության որոշման համար որպես ֆինանսական տարեկան հիմնական ցուցանիշ է ընդունվել ըստ իրացման ծավալի շահութաբերության ցուցանիշը իսկ մնացած 2 կազմակերպությունների համար՝ ընդունվել ոչ ընթացիկ ակտիվների շահութաբերության ցուցանիշը :

Ցուցանիշների տեսակարար կշիռները ներկայացվում են N 17.1 աղյուսակում:

Աղյուսակ 17

hh	Կազմակերպության անվանումը	Զուտ շահույթ (վնաս)	Ըստ իրացման ծավալի շահութաբերության ցուցանիշ	Ըստ ոչ ընթացիկ ակտիվների շահութաբերության ցուցանիշ	Իրացումից հասույթ	Ընթացիկ իրացվելիության ցուցանիշ	Պարտքի գործակից *	Գործառնական դրամական հոսքերի ցուցանիշ	Աշխատանքի արտադրողականության ցուցանիշ	Ընդամենը
		Գնահատման միավոր								
		15	15	15	15	10	10	10	10	
1	«Արտաշատի ԲԿ» ՓԲԸ	15	15	15	-	-	-	10	10	65
2	«Արարատի ԲԿ» ՓԲԸ	-	-	-	15	-	-	10	10	35
3	«Մասիս ԲԿ» ՓԲԸ	-	-	-	-	-	-	-	-	0
4	«Վեդու ԲԿ» ՓԲԸ	-	-	-	-	-	-	10	-	10
5	«Ակ.Ա. Հայրիյանի անվան Արմաշի ԱԿ» ՓԲԸ	-	-	-	-	10	-	10	-	20
6	«ՈԿՖ Բանական ԱԱՊԿ» ՓԲԸ	-	-	-	-	-	-	-	-	0

- Այս ցուցանիշի գծով տեղաշարժը դրական է և այն գնահատվում է, եթե նախորդ տարվա ցուցանիշի համեմատությամբ հաշվետու տարվա ցուցանիշը նվազել է, իսկ մնացած ցուցանիշների համար գնահատվում է, եթե նախորդ տարվա ցուցանիշի համեմատությամբ ունեցել է հաշվետու տարվա ցուցանիշի դրական տեղաշարժ (աճ):

Ստորև ներկայացված է ՀՀ Արարատի մարզպետարանի ենթակայության առևտրային կազմակերպությունների գործադիր մարմինների ղեկավարների կատարած աշխատանքների գնահատականները:

hh	Կազմակերպության անվանումը	Շահութաբերության ցուցանիշը մեծ կամ հավասար է ՀՀ ԿԲ վերաֆինանսավորման տարեկան միջին	լրացուցիչ ֆինանսական ցուցանիշների ամփոփ գնահատականը մեծ է 50 և ավելի տոկոս	Կազմակերպության գործունեության և գործադիր մարմինների ղեկավարների կատարած աշխատանքների արդյունավետության
----	---------------------------	--	--	---

		տոկոսադրույքից		գնահատականը
1	«Արտաշատի ԲԿ» ՓԲԸ	ոչ	այո	պայմանական բավարար
2	«Արարատի ԲԿ» ՓԲԸ	ոչ	ոչ	անբավարար
3	«Մասիս ԲԿ» ՓԲԸ	ոչ	ոչ	անբավարար
4	«Վեդու ԲԿ» ՓԲԸ	ոչ	ոչ	անբավարար
5	«Ակ. Ա. Հայրիյանի անվան Արմաշի ԱԿ» ՓԲԸ	ոչ	ոչ	անբավարար
6	«ՈԿՖ Բանական ԱԱՊԿ» ՓԲԸ	ոչ	ոչ	անբավարար

Մարզպետարանի ենթակայության Կազմակերպությունների գործունեության արդյունավետությունը, գործադիր մարմնի ղեկավարների կատարած աշխատանքները գնահատվել են՝ **1 կազմակերպությանը՝ պայմանական բավարար, 5 կազմակերպություններինը անբավարար:**

18. ՀՀ ԳԵՂԱՐՔՈՒՆԻՔԻ ՄԱՐԶՊԵՏԱՐԱՆ

Վերլուծության ենթարկված Կազմակերպություններից՝ «Սևանի բժշկական կենտրոն» և «Վարդենիսի հիվանդանոց» ՓԲԸ-ների համար արդյունավետության որոշման համար որպես ֆինանսական տարեկան հիմնական ցուցանիշ է ընդունվել ըստ իրացման ծավալի շահութաբերության ցուցանիշը, իսկ մնացած Կազմակերպությունների համար՝ ըստ ոչ ընթացիկ ակտիվների շահութաբերության ցուցանիշը:

Ցուցանիշների տեսակարար կշիռները ներկայացվում են N 18.1 աղյուսակում:

Աղյուսակ 18.1

hh	Կազմակերպության անվանումը	Զուտ շահույթ (վնաս)	Ըստ իրացման ծավալի շահութաբերության ցուցանիշ	Ըստ ոչ ընթացիկ ակտիվների շահութաբերության ցուցանիշ	Իրացումից հասույթ	Ընթացիկ իրացվելիության ցուցանիշ	Պարտքի գործակից *	Գործառնական դրամական հոսքերի ցուցանիշ	Աշխատանքի արտադրողականության ցուցանիշ	Ընդամենը
		Գնահատման միավոր								
		15	15	15	15	10	10	10	10	
1	«Գավառի ԲԿ» ՓԲԸ	-	-	-	15	10	10	10	10	55
2	«Ճամբարակի ԱԿ» ՓԲԸ	-	-	-	-	10	10	-	10	30
3	«Մարտունու ԲԿ» ՓԲԸ	15	15	15	-	10	10	-	-	65
4	«Մարտունու ծննդատուն» ՓԲԸ	-	-	15	-	-	-	10	-	25
5	«Սևանի ԲԿ» ՓԲԸ	15	15	15	15	10	-	10	10	90
6	«Վարդենիսի հիվանդանոց» ՓԲԸ	-	-	-	-	-	-	-	10	10

- Այս ցուցանիշի գծով տեղաշարժը դրական է և այն գնահատվում է, եթե նախորդ տարվա ցուցանիշի համեմատությամբ հաշվետու տարվա ցուցանիշը նվազել է, իսկ մնացած ցուցանիշների համար գնահատվում է, եթե նախորդ տարվա ցուցանիշի համեմատությամբ ունեցել է հաշվետու տարվա ցուցանիշի դրական տեղաշարժ (աճ):

Ստորև ներկայացված է ՀՀ Գեղարքունիքի մարզպետարանի ենթակայության առևտրային կազմակերպությունների արդյունավետության, գործադիր մարմինների ղեկավարների կատարած աշխատանքների գնահատականները:

hh	Կազմակերպության անվանումը	Շահութաբերության ցուցանիշը մեծ կամ հավասար է ՀՀ ԿԲ վերաֆինանսավորման տարեկան միջին տոկոսադրույքից	լրացուցիչ ֆինանսական ցուցանիշների ամփոփ գնահատականը մեծ է 50 և ավելի տոկոս	Կազմակերպության գործունեության և գործադիր մարմինների ղեկավարների կատարած աշխատանքների արդյունավետության գնահատականը
1	«Գավառի ԲԿ» ՓԲԸ	ոչ	այո	պայմանական բավարար
2	«Ճամբարակի ԱԿ» ՓԲԸ	ոչ	ոչ	անբավարար

3	«Մարտունու ԲԿ» ՓԲԸ	ոչ	այո	պայմանական բավարար
4	«Մարտունու ծննդատուն» ՓԲԸ	ոչ	ոչ	անբավարար
5	«Սևանի ԲԿ» ՓԲԸ	ոչ	այո	պայմանական բավարար
6	«Վարդենիսի հիվանդանոց» ՓԲԸ	ոչ	ոչ	անբավարար

Մարզպետարանի ենթակայության կազմակերպությունների գործունեության արդյունավետությունը, գործադիր մարմնի ղեկավարների կատարած աշխատանքները գնահատվել են՝ **3 կազմակերպությանը՝ պայմանական բավարար, իսկ 3 կազմակերպությանը՝ անբավարար:**

19. ՀՀ ԼՈՒՈՒ ՄԱՐԶՊԵՏԱՐԱՆ

Վերլուծության ենթարկված կազմակերպություններից «Հոգեոնյարդաբանական դիսպանսեր», «Ախթալայի առողջության կենտրոն» ՓԲԸ-ի համար արդյունավետության որոշման համար որպես ֆինանսական տարեկան հիմնական ցուցանիշ է ընդունվել ըստ իրացման ծավալի շահութաբերության ցուցանիշը, իսկ մնացած կազմակերպությունների համար ըստ ոչ ընթացիկ ակտիվների շահութաբերության ցուցանիշը:

Ցուցանիշների տեսակարար կշիռները ներկայացվում են N 19.1 աղյուսակում:

Աղյուսակ 19.1

hh	Կազմակերպության անվանումը	Զուտ շահույթ (վնաս)	Ըստ իրացման ծավալի շահութաբերության ցուցանիշ	Ըստ ոչ ընթացիկ ակտիվների շահութաբերության ցուցանիշ	Իրացումից հասույթ	Ընթացիկ իրացվելիության ցուցանիշ	Պարտքի գործակից *	Գործառնական դրամական հոսքերի ցուցանիշ	Աշխատանքի արտադրողականության ցուցանիշ	Ընդամենը	
		Գնահատման միավոր									
		15	15	15	15	10	10	10	10		

1	«Վանաձորի բժշկական կենտրոն» ՓԲԸ	15	15	15	15	10	-	10	10	90
2	«Հոգեոնյարդաբանական դիսպանսեր» ՓԲԸ	-	-	-	-	-	-	-	-	0
3	«Վանաձորի թիվ 1 պոլիկլինիկա» ՓԲԸ	-	-	-	-	10	-	10	-	20
4	«Գուգարք» կենտրոնական պոլիկլինիկա ՓԲԸ	15	15	15	-	10	-	10	-	65
5	«Վանաձորի թիվ 3 պոլիկլինիկա» ՓԲԸ	-	-	-	-	10	10	10	-	30
6	«Վանաձորի թիվ 5 պոլիկլինիկա» ՓԲԸ	-	-	-	-	-	10	10	-	20
7	«Սպիտակի բժշկական կենտրոն» ՓԲԸ	-	-	-	15	10	10	-	10	45
8	«Տաշիրի բժշկական կենտրոն» ՓԲԸ	15	15	15	-	-	-	-	-	45
9	«Ստեփանավանի բժշկական կենտրոն» ՓԲԸ	15	15	15	-	-	-	-	-	45
10	«Ալավերդու բժշկական կենտրոն» ՓԲԸ	-	-	-	-	-	-	-	-	0
11	«Ախթալայի առողջության կենտրոն» ՓԲԸ	15	15	-	-	-	-	10	-	40
12	«Թումանյանի առողջության կենտրոն» ՓԲԸ	-	-	-	-	10	-	-	-	10

- Այս ցուցանիշի գծով տեղաշարժը դրական է և այն գնահատվում է, եթե նախորդ տարվա ցուցանիշի համեմատությամբ հաշվետու տարվա ցուցանիշը նվազել է, իսկ մնացած ցուցանիշների համար գնահատվում է, եթե նախորդ տարվա ցուցանիշի համեմատությամբ ունեցել է հաշվետու տարվա ցուցանիշի դրական տեղաշարժ (աճ):

Ստորև ներկայացված է ՀՀ Լոռու մարզպետարանի ենթակայության առևտրային կազմակերպությունների արդյունավետության, գործադիր մարմինների ղեկավարների կատարած աշխատանքների գնահատականները:

հհ	Կազմակերպության անվանումը	Շահութաբերության և ցուցանիշը մեծ կամ հավասար է ՀՀ ԿԲ վերաֆինանսավորման տարեկան միջին տոկոսադրույքից	լրացուցիչ ֆինանսական ցուցանիշների ամփոփ գնահատականը մեծ է 50 և ավելի տոկոս	Կազմակերպության գործունեության և գործադիր մարմինների ղեկավարների կատարած աշխատանքների արդյունավետության գնահատականը
1	«Վանաձորի բժշկական կենտրոն» ՓԲԸ	ոչ	այո	պայմանական բավարար
2	«Հոգեոնյարդաբանական դիսպանսեր» ՓԲԸ	ոչ	ոչ	անբավարար
3	«Վանաձորի թիվ 1 պոլիկլինիկա» ՓԲԸ	ոչ	ոչ	անբավարար

4	«Գուգարք» կենտրոնական պոլիկլինիկա ՓԲԸ	ոչ	այո	պայմանական բավարար
5	«Վանաձորի թիվ 3 պոլիկլինիկա» ՓԲԸ	ոչ	ոչ	անբավարար
6	«Վանաձորի թիվ 5 պոլիկլինիկա» ՓԲԸ	ոչ	ոչ	անբավարար
7	«Սպիտակի բժշկական կենտրոն» ՓԲԸ	ոչ	ոչ	անբավարար
8	«Տաշիրի բժշկական կենտրոն» ՓԲԸ	ոչ	ոչ	անբավարար
9	«Ստեփանավանի բժշկական կենտրոն» ՓԲԸ	ոչ	ոչ	անբավարար
10	«Ալավերդու բժշկական կենտրոն» ՓԲԸ	ոչ	ոչ	անբավարար
11	«Ախթալայի առողջության կենտրոն» ՓԲԸ	ոչ	ոչ	անբավարար
12	«Թումանյանի առողջության կենտրոն» ՓԲԸ	ոչ	ոչ	անբավարար

Մարզպետարանի ենթակայության Կազմակերպությունների գործունեության արդյունավետությունը, գործադիր մարմնի ղեկավարների կատարած աշխատանքները գնահատվել են՝ **2 կազմակերպությանը պայմանական բավարար**, իսկ մնացած 10 **կազմակերպությանը՝ անբավարար**:

20. ՀՀ ԿՈՏԱՅՔԻ ՄԱՐԶՊԵՏԱՐԱՆ

Վերլուծության ենթարկված կազմակերպություններից «Աբովյանի բժշկական կենտրոն», «Զարենցավանի բժշկական կենտրոն», «Նոր Հաճնի պոլիկլինիկա» ՓԲԸ-ի համար արդյունավետության որոշման համար որպես ֆինանսական տարեկան հիմնական ցուցանիշ է ընդունվել ըստ ոչ ընթացիկ ակտիվների շահութաբերության ցուցանիշը, իսկ մնացած կազմակերպությունների համար ըստ իրացման ծավալի շահութաբերության ցուցանիշը:

Ցուցանիշների տեսակարար կշիռները ներկայացվում են N 20 աղյուսակում:

Աղյուսակ 20

hh	Կազմակերպության անվանումը	Ջուտ շահույթ (վնաս)	Ըստ իրացման ծավալի շահութաբերության ցուցանիշ	Ըստ ոչ ընթացիկ ակտիվների շահութաբերության ցուցանիշ	Իրացումից հասույթ	Ընթացիկ իրացվելիության ցուցանիշ	Պարտքի գործակից *	Գործառնական դրամական հոսքերի ցուցանիշ	Աշխատանքի արտադրողականության ցուցանիշ	Ընդամենը
		Գնահատման միավոր								
		15	15	15	15	10	10	10	10	
1	«Աբովյանի բժշկական կենտրոն» ՓԲԸ	-	-	-	-	10	10	10	-	30
2	«Աբովյանի ծննդատուն» ՊՓԲԸ	-	-	-	-	-	-	10	-	10
3	«Հրազդանի բժշկական կենտրոն» ՓԲԸ	-	-	-	-	-	10	-	-	10
4	«Չարենցավանի բժշկական կենտրոն» ՊՓԲԸ	-	-	-	-	10	10	-	-	20
5	«Նաիրիի բժշկական կենտրոն» ՓԲԸ	-	-	-	15	-	-	-	10	25
6	«Նոր Հաճնի պոլիկլինիկա» ՓԲԸ	15	15	15	-	-	-	10	-	55
7	«Ծաղկաձորի բուժ.ամբուլատորիա» ՓԲԸ	15	15	15	-	-	10	10	-	65

- Այս ցուցանիշի գծով տեղաշարժը դրական է և այն գնահատվում է, եթե նախորդ տարվա ցուցանիշի
- համեմատությամբ հաշվետու տարվա ցուցանիշը նվազել է, իսկ մնացած ցուցանիշների համար գնահատվում է, եթե նախորդ տարվա ցուցանիշի համեմատությամբ ունեցել է հաշվետու տարվա ցուցանիշի դրական տեղաշարժ (աճ):

Ստորև ներկայացված է ՀՀ Կոտայքի մարզպետարանի ենթակայության առևտրային կազմակերպությունների արդյունավետության, գործադիր մարմինների ղեկավարների կատարած աշխատանքների գնահատականները:

hh	Կազմակերպության անվանումը	Շահութաբերության ցուցանիշը մեծ կամ հավասար է ՀՀ ԿԲ վերաֆինանսավորման տարեկան միջին տոկոսադրույքից	լրացուցիչ ֆինանսական ցուցանիշների ամփոփ գնահատականը մեծ է 50 և ավելի տոկոս	Կազմակերպության գործունեության և գործադիր մարմինների ղեկավարների կատարած աշխատանքների արդյունավետության գնահատականը

1	«Աբովյանի բժշկական կենտրոն» ՓԲԸ	ոչ	ոչ	անբավարար
2	«Աբովյանի ծննդատուն» ՊՓԲԸ	ոչ	ոչ	անբավարար
3	«Հրազդանի բժշկական կենտրոն» ՓԲԸ	ոչ	ոչ	անբավարար
4	«Չարենցավանի բժշկական կենտրոն» ՊՓԲԸ	ոչ	ոչ	անբավարար
5	«Նաիրիի բժշկական կենտրոն» ՓԲԸ	ոչ	ոչ	անբավարար
6	«Նոր Հաճնի պոլիկլինիկա» ՓԲԸ	ոչ	այո	պայմանական բավարար
7	«Ծաղկաձորի բուժ.ամբուլատորիա» ՓԲԸ	ոչ	այո	պայմանական բավարար

Մարզպետարանի ենթակայության կազմակերպությունների գործունեության արդյունավետությունը, գործադիր մարմնի ղեկավարների կատարած աշխատանքները գնահատվել են՝ **2 կազմակերպությանը պայմանական բավարար, իսկ 5 կազմակերպությանը՝ անբավարար:**

21. ՀՀ ՇԻՐԱԿԻ ՄԱՐԶՊԵՏԱՐԱՆ

Վերլուծության ենթարկված կազմակերպություններից՝ «Գյումրու Ն.Ա.Մելիքյանի անվան թիվ 2 պոլիկլինիկա», «Գյումրու Վ. Աբաջյանի անվան ընտանեկան բժշկության կենտրոն» և «Գյումրու Սուրբ Գրիգոր Նարեկացու անվան պոլիկլինիկա» ՓԲԸ-ների արդյունավետության որոշման համար որպես ֆինանսական տարեկան հիմնական ցուցանիշ է ընդունվել ըստ իրացման ծավալի շահութաբերության ցուցանիշը, մնացած կազմակերպությունների համար՝ ընդունվել է ոչ ընթացիկ ակտիվների շահութաբերության ցուցանիշը:

Ցուցանիշների տեսակարար կշիռները ներկայացվում են N 21 աղյուսակում:

Աղյուսակ 21

hh	Կազմակերպության անվանումը	Զուտ շահույթ (վնաս)	Ըստ իրացման ծավալի շահութաբերության ցուցանիշ	Ըստ ոչ ընթացիկ ակտիվների շահութաբերության ցուցանիշ	Իրացումից հասույթ	Ընթացիկ իրացվելիության ցուցանիշ	Պարտքի գործակից *	Գործառնական դրամական հոսքերի ցուցանիշ	Աշխատանքի արտադրովականության ցուցանիշ	Ընդամենը
		Գնահատման միավոր								
		15	15	15	15	10	10	10	10	
1	«Գյումրու բժշկական կենտրոն» ՓԲԸ	-	-	-	15	-	-	10	10	35
2	«Գյումրու մոր և մանկան ավստրիական հիվանդանոց» ՓԲԸ	-	-	-	-	-	-	-	10	10
3	«Գյումրիի հոգեկան առողջության կենտրոն» ՓԲԸ	-	-	-	-	10	10	-	-	20
4	«Գյումրիի թիվ 1 պոլիկլինիկա» ՓԲԸ	15	15	-	-	-	-	10	-	40
5	«Ն. Մելիքյանի անվան թիվ 2 պոլիկլինիկա» ՓԲԸ	15	15	15	-	-	-	10	-	55
6	«Գյումրու Վ. Աբաջյանի անվան ընտանեկան բժշկության կենտրոն» ՓԲԸ	15	15	15	-	-	-	-	-	45
7	«Էնրիկո Մատեի անվան պոլիկլինիկա» ՓԲԸ	15	15	15	-	10	10	-	-	65
8	«Գյումրու Սուրբ Գրիգոր Նարեկացու անվան պոլիկլինիկա» ՓԲԸ	-	-	-	-	10	10	-	-	20
9	«Բեռլին պոլիկլինիկա» ՓԲԸ	-	-	-	-	-	-	-	-	0
10	«Գյումրիի շտապ բժշկական օգնության կայան» ՓԲԸ	-	-	15	-	-	-	-	10	25
11	«Ախուրյանի ԲԿ» ՓԲԸ	-	-	-	-	-	-	10	-	10
12	«Մարալիկի ԱԿ» ՓԲԸ	-	-	-	-	10	10	-	-	20
13	«Արթիկի ԲԿ» ՓԲԸ	-	-	-	15	-	-	10	-	25
14	«Արթիկի մոր և մանկան առողջության պահպանման կենտրոն» ՓԲԸ	-	-	15	-	10	10	-	-	35
15	«Ամասիայի ԱԿ» ՓԲԸ	15	15	15	15	-	-	10	-	70

- Այս ցուցանիշի գծով տեղաշարժը դրական է և այն գնահատվում է, եթե նախորդ տարվա ցուցանիշի համեմատությամբ հաշվետու տարվա ցուցանիշը նվազել է, իսկ մնացած ցուցանիշների համար գնահատվում է, եթե նախորդ տարվա ցուցանիշի համեմատությամբ ունեցել է հաշվետու տարվա ցուցանիշի դրական տեղաշարժ (աճ):

Ստորև ներկայացված է ՀՀ Շիրակի մարզպետարանի ենթակայության առևտրային կազմակերպությունների արդյունավետության, գործադիր մարմինների ղեկավարների կատարած աշխատանքների գնահատականները:

հհ	Կազմակերպության անվանումը	Շահութաբերության ցուցանիշը մեծ կամ հավասար է ՀՀ ԿԲ վերաֆինանսավորման տարեկան միջին տոկոսադրույքի ց	լրացուցիչ ֆինանսական ցուցանիշների ամփոփ գնահատականը մեծ է 50 և ավելի տոկոս	Կազմակերպության գործունեության և գործադիր մարմինների ղեկավարների կատարած աշխատանքների արդյունավետության գնահատականը
1	«Գյումրու բժշկական կենտրոն» ՓԲԸ	ոչ	ոչ	անբավարար
2	«Գյումրու մոր և մանկան ավստրիական հիվանդանոց » ՓԲԸ	ոչ	ոչ	անբավարար
3	«Գյումրիի հոգեկան առողջության կենտրոն» ՓԲԸ	ոչ	ոչ	անբավարար
4	«Գյումրիի թիվ 1 պոլիկլինիկա» ՓԲԸ	ոչ	ոչ	անբավարար
5	«Ն. Մելիքյանի անվան թիվ 2 պոլիկլինիկա» ՓԲԸ	ոչ	այո	պայմանական բավարար
6	«Աբաջյանի անվան ընտանեկան բժշկության կենտրոն» ՓԲԸ	ոչ	ոչ	անբավարար
7	«Էնրիկո Մատեի անվան պոլիկլինիկա» ՓԲԸ	ոչ	այո	պայմանական բավարար
8	«Գյումրու Սուրբ Գրիգոր Նարեկացու անվան պոլիկլինիկա» ՓԲԸ	ոչ	ոչ	անբավարար
9	«Բեռլին պոլիկլինիկա» ՓԲԸ	ոչ	ոչ	անբավարար
10	«Գյումրիի շտապ բժշկական օգնության կայան» ՓԲԸ	ոչ	ոչ	անբավարար
11	«Ախուրյանի ԲԿ» ՓԲԸ	ոչ	ոչ	անբավարար
12	«Մարալիկի ԱԿ» ՓԲԸ	ոչ	ոչ	անբավարար
13	«Արթիկի ԲԿ» ՓԲԸ	ոչ	ոչ	անբավարար
14	«Արթիկի մոր և մանկան առողջության պահպանման կենտրոն» ՓԲԸ	ոչ	ոչ	անբավարար
15	«Ամասիայի ԱԿ» ՓԲԸ	ոչ	այո	պայմանական բավարար

Մարզպետարանի ենթակայության կազմակերպությունների գործունեության արդյունավետությունը, գործադիր մարմնի ղեկավարների կատարած աշխատանքները գնահատվել են՝ **3 կազմակերպությանը՝ պայմանական բավարար, իսկ մնացած 12 կազմակերպությանը՝ անբավարար:**

22. ՀՀ ՍՅՈՒՆԻՔԻ ՄԱՐԶՊԵՏԱՐԱՆ

Վերլուծության ենթարկված կազմակերպություններից՝ «Մեղրու տարածաշրջանային բժշկական կենտրոն» և «Քաջարանի բժշկական կենտրոն» ՓԲԸ-ների համար արդյունավետության որոշման համար որպես ֆինանսական տարեկան հիմնական ցուցանիշ է ընդունվել ըստ իրացման ծավալի շահութաբերության ցուցանիշը, իսկ մնացած կազմակերպությունների համար ընդունվել է ոչ ընթացիկ ակտիվների շահութաբերության ցուցանիշը:

Ցուցանիշների տեսակարար կշիռները ներկայացվում են N 22 աղյուսակում:

Աղյուսակ 22

hh	Կազմակերպության անվանումը	Զուտ շահույթ (վնաս)	Ըստ իրացման ծավալի շահութաբերության ցուցանիշ	Ըստ ոչ ընթացիկ ակտիվների շահութաբերության ցուցանիշ	Իրացումից հասույթ	Ընթացիկ իրացվելիության ցուցանիշ	Պարտքի գործակից *	Գործառնական դրամական հոսքերի ցուցանիշ	Աշխատանքի արտադրողականության ցուցանիշ	Ընդամենը
		Գնահատման միավոր								
		15	15	15	15	10	10	10	10	
1	«Գորիսի բժշկական կենտրոն» ՓԲԸ	15	15	15	-	10	10	10	-	75
2	«Կապանի բժշկական կենտրոն» ՓԲԸ	-	-	-	15	-	-	-	10	25

3	«Մեղրու տարածաշրջանային բժշկական կենտրոն» ՓԲԸ	15	15	15	-	10	10	-	10	75
4	«Սիսիանի բժշկական կենտրոն» ՓԲԸ	15	15	-	-	-	-	-	-	30
5	«Սյունիքի մարզային նյարդահոգեբուժական դիսպանսեր» ՓԲԸ	-	-	-	-	-	-	10	-	10
6	«Քաջարանի բժշկական կենտրոն» ՓԲԸ	-	-	-	15	10	10	10	10	55

- Այս ցուցանիշի գծով տեղաշարժը դրական է և այն գնահատվում է, եթե նախորդ տարվա ցուցանիշի համեմատությամբ հաշվետու տարվա ցուցանիշը նվազել է, իսկ մնացած ցուցանիշների համար գնահատվում է, եթե նախորդ տարվա ցուցանիշի համեմատությամբ ունեցել է հաշվետու տարվա ցուցանիշի դրական տեղաշարժ (աճ):

Ստորև ներկայացված է ՀՀ Սյունիքի մարզպետարանի ենթակայության առևտրային կազմակերպությունների արդյունավետության, գործադիր մարմինների ղեկավարների կատարած աշխատանքների գնահատականները:

հհ	Կազմակերպության անվանումը	Շահութաբերության ցուցանիշը մեծ կամ հավասար է ՀՀ ԿԲ վերաֆինանսավորման տարեկան միջին տոկոսադրույքից	լրացուցիչ ֆինանսական ցուցանիշների ամփոփ գնահատականը մեծ է 50 և ավելի տոկոս	Կազմակերպության գործունեության և գործադիր մարմինների ղեկավարների կատարած աշխատանքների արդյունավետության գնահատականը
1	«Գորիսի բժշկական կենտրոն» ՓԲԸ	ոչ	այո	պայմանական բավարար
2	«Կապանի բժշկական կենտրոն» ՓԲԸ	ոչ	ոչ	անբավարար
3	«Մեղրու տարածաշրջանային բժշկական կենտրոն» ՓԲԸ	ոչ	այո	պայմանական բավարար
4	«Սիսիանի բժշկական կենտրոն» ՓԲԸ	ոչ	ոչ	անբավարար
5	«Սյունիքի մարզային նյարդահոգեբուժական դիսպանսեր» ՓԲԸ	ոչ	ոչ	անբավարար
6	«Քաջարանի բժշկական կենտրոն» ՓԲԸ	ոչ	այո	պայմանական բավարար

Մարզպետարանի ենթակայությա կազմակերպությունների գործունեության արդյունավետությունը, գործադիր մարմնի ղեկավարների կատարած աշխատանքները գնահատվել են՝ 3 կազմակերպությանը անբավարար, իսկ 3 կազմակերպությանը՝ պայմանական բավարար:

23. ՀՀ ՎԱՅՈՑ ՁՈՐԻ ՄԱՐԶՊԵՏԱՐԱՆ

Կազմակերպությունների արդյունավետության որոշման համար որպես ֆինանսական տարեկան հիմնական ցուցանիշ է ընդունվել ոչ ընթացիկ ակտիվների շահութաբերության ցուցանիշը:

Ցուցանիշների տեսակարար կշիռները ներկայացվում են N 23 աղյուսակում:

Աղյուսակ 23

hh	Կազմակերպության անվանումը	Զուտ շահույթ (վնաս)	Ըստ իրացման ծավալի շահութաբերության ցուցանիշ	Ըստ ոչ ընթացիկ ակտիվների շահութաբերության ցուցանիշ	Իրացումից հասույթ	Ընթացիկ իրացվելիության ցուցանիշ	Պարտքի գործակից *	Գործառնական դրամական հոսքերի ցուցանիշ	Աշխատանքի արտադրողականության ցուցանիշ	Ընդամենը
		Գնահատման միավոր								
		15	15	15	15	10	10	10	10	
1	«Եղեգնաձորի բժշկական կենտրոն» ՓԲԸ	15	15	15	-	10	10	10	10	85
2	«Վայքի բժշկական կենտրոն» ՓԲԸ	-	-	-	15	-	-	-	10	25
3	«Ջերմուկի բժշկական կենտրոն» ՓԲԸ	-	-	-	-	-	-	-	10	10

- Այս ցուցանիշի գծով տեղաշարժը դրական է և այն գնահատվում է, եթե նախորդ տարվա ցուցանիշի համեմատությամբ հաշվետու տարվա ցուցանիշը նվազել է, իսկ մնացած ցուցանիշների համար գնահատվում է, եթե նախորդ տարվա ցուցանիշի համեմատությամբ ունեցել է հաշվետու տարվա ցուցանիշի դրական տեղաշարժ (աճ):

Ստորև ներկայացված է ՀՀ Վայոց ձորի մարզպետարանի ենթակայության առևտրային կազմակերպությունների արդյունավետության, գործադիր մարմինների ղեկավարների կատարած աշխատանքների գնահատականները:

հհ	Կազմակերպության անվանումը	Շահութաբերության և ցուցանիշը մեծ կամ հավասար է ՀՀ ԿԲ վերաֆինանսավորման տարեկան միջին տոկոսադրույթից	լրացուցիչ ֆինանսական ցուցանիշների ամփոփ գնահատականը մեծ է 50 և ավելի տոկոս	Կազմակերպության գործունեության և գործադիր մարմինների ղեկավարների կատարած աշխատանքների արդյունավետության և գնահատականը
1	«Եղեգնաձորի բժշկական կենտրոն» ՓԲԸ	ոչ	այո	Պայմանական բավարար
2	«Վայքի բուժ միավորում» ՓԲԸ	ոչ	ոչ	անբավարար
3	«Զերմուկի առողջության կենտրոն» ՓԲԸ	ոչ	ոչ	անբավարար

Մարզպետարանի ենթակայության կազմակերպությունների գործունեության արդյունավետությունը, գործադիր մարմնի ղեկավարների կատարած աշխատանքները գնահատվել են՝ **1 կազմակերպությանը պայմանական բավարար, 2 կազմակերպությանը անբավարար:**

24. ՀՀ ՏԱՎՈՒՇԻ ՄԱՐԶՊԵՏԱՐԱՆ

Վերլուծության ենթարկված կազմակերպությունների արդյունավետության որոշման համար որպես ֆինանսական տարեկան հիմնական ցուցանիշ է ընդունվել ոչ ընթացիկ ակտիվների շահութաբերության ցուցանիշը:

Ցուցանիշների տեսակարար կշիռները ներկայացվում են N 24 աղյուսակում:

Աղյուսակ 24

hh	Կազմակերպության անվանումը	Զուտ շահույթ (վնաս)	Ըստ իրացման ծավալի շահութաբերության ցուցանիշ	Ըստ ոչ ընթացիկ ակտիվների շահութաբերության ցուցանիշ	Իրացումից հասույթ	Ընթացիկ իրացվելիության ցուցանիշ	Պարտքի գործակից *	Գործառնական դրամական հոսքերի ցուցանիշ	Աշխատանքի արտադրողականության ցուցանիշ	Ընդամենը
		Գնահատման միավոր								
		15	15	15	15	10	10	10	10	
1	«Իջևանի բժշկական կենտրոն» ՓԲԸ	-	-	-	15	-	-	10	-	25
2	«Նոյեմբերյանի բժշկական կենտրոն» ՓԲԸ	15	-	15	-	10	10	10	10	70
3	«Իջևանի ԱԱՊԿ» ՓԲԸ	15	10	-	-	-	-	-	-	25

- Այս ցուցանիշի գծով տեղաշարժը դրական է և այն գնահատվում է, եթե նախորդ տարվա ցուցանիշի համեմատությամբ հաշվետու տարվա ցուցանիշը նվազել է, իսկ մնացած ցուցանիշների համար գնահատվում է, եթե նախորդ տարվա ցուցանիշի համեմատությամբ ունեցել է հաշվետու տարվա ցուցանիշի դրական տեղաշարժ (աճ):

Ստորև ներկայացված է ՀՀ Տավուշի մարզպետարանի ենթակայության առևտրային կազմակերպությունների արդյունավետության, գործադիր մարմինների ղեկավարների կատարած աշխատանքների գնահատականները:

hh	Կազմակերպության անվանումը	Շահութաբերության ցուցանիշը մեծ կամ հավասար է ՀՀ ԿԲ վերաֆինանսավորման տարեկան միջին տոկոսադրույքից	լրացուցիչ ֆինանսական ցուցանիշների ամփոփ գնահատականը մեծ է 50 և ավելի տոկոս	Կազմակերպության գործունեության և գործադիր մարմինների ղեկավարների կատարած աշխատանքների արդյունավետության գնահատականը
1	«Իջևանի բժշկական կենտրոն» ՓԲԸ	ոչ	ոչ	անբավարար
2	«Նոյեմբերյանի բժշկական կենտրոն» ՓԲԸ	ոչ	այո	պայմանական բավարար
3	«Իջևանի ԱԱՊԿ» ՓԲԸ	ոչ	ոչ	անբավարար

Մարզպետարանի ենթակայության կազմակերպությունների գործունեության արդյունավետությունը, գործադիր մարմնի ղեկավարների կատարած աշխատանքները գնահատվել են՝ **2 կազմակերպությանը անբավարար, 1 կազմակերպությանը՝ պայմանական բավարար:**

25. ԵՐԵՎԱՆԻ ՔԱՂԱՔԱՊԵՏԱՐԱՆ

Կազմակերպության արդյունավետության որոշման համար որպես ֆինանսական տարեկան հիմնական ցուցանիշ է ընդունվել ըստ իրացման ծավալի շահութաբերության ցուցանիշը:

Ցուցանիշների տեսակարար կշիռները ներկայացվում են N 25 աղյուսակում:

Աղյուսակ 25

hh	Կազմակերպության անվանումը	Զուտ շահույթ (վնաս)	Ըստ իրացման ծավալի շահութաբերության ցուցանիշ	Ըստ ոչ ընթացիկ ակտիվների շահութաբերության ցուցանիշ	Իրացումից հասույթ	Ընթացիկ իրացվելիության ցուցանիշ	Պարտքի գործակից *	Գործառնական դրամական հոսքերի ցուցանիշ	Աշխատանքի արտադրողականության ցուցանիշ	Ընդամենը
		Գնահատման միավոր								
		15	15	15	15	10	10	10	10	
1	«Կարեն Դեմիրճյանի անվան Երևանի մետրոպոլիտեն» ՓԲԸ	-	-	-	15	-	-	-	10	25

- Այս ցուցանիշի գծով տեղաշարժը դրական է և այն գնահատվում է, եթե նախորդ տարվա ցուցանիշի համեմատությամբ հաշվետու տարվա ցուցանիշը նվազել է, իսկ մնացած ցուցանիշների համար գնահատվում է, եթե նախորդ տարվա ցուցանիշի համեմատությամբ ունեցել է հաշվետու տարվա ցուցանիշի դրական տեղաշարժ (աճ):

Ստորև ներկայացված է Երևանի քաղաքապետարանի ենթակայության առևտրային կազմակերպության արդյունավետության և գործադիր մարմնի ղեկավարի կատարած աշխատանքների գնահատականները:

հհ	Կազմակերպության անվանումը	Շահութաբերության ցուցանիշը մեծ կամ հավասար է ՀՀ ԿԲ վերաֆինանսավորման տարեկան միջին տոկոսադրույքից	լրացուցիչ ֆինանսական ցուցանիշների ամփոփ գնահատականը մեծ է 50 և ավելի տոկոս	Կազմակերպության գործունեության և գործադիր մարմինների ղեկավարների կատարած աշխատանքների արդյունավետության գնահատականը
1	«Կարեն Դեմիրճյանի անվան Երևանի մետրոպոլիտեն» ՓԲԸ	այո	ոչ	բավարար

Կազմակերպության գործունեության արդյունավետությունը, գործադիր մարմնի ղեկավարների կատարած աշխատանքները գնահատվել են **բավարար**:

